



## Conferenza Stampa

Lunedì 21 dicembre 2009

# LA MOBILITA' SOSTENIBILE IN ITALIA: indagine sulle principali 50 città

## Edizione 2009

Con il patrocinio del:



*Ministero dell'Ambiente  
e della Tutela del Territorio  
e del Mare*

Con il contributo di:



**Lorenzo Bertuccio**

Direttore Scientifico Euromobility

**Gruppo di lavoro:**

Emanuela Cafarelli

Aldo Di Berardino

Federica Parmagnani

**LA MOBILITA' SOSTENIBILE IN ITALIA: INDAGINE SULLE PRINCIPALI 50 CITTA'**  
*Edizione 2009*



Con il patrocinio del:



*Ministero dell'Ambiente  
e della Tutela del Territorio  
e del Mare*

Con il contributo di:



L'indagine  
prende in  
considerazione  
**50 Comuni:**

- **tutti i  
capoluoghi di  
regione e le  
province  
autonome;**

- **Comuni con  
più di 100.000  
abitanti.**

# La popolazione

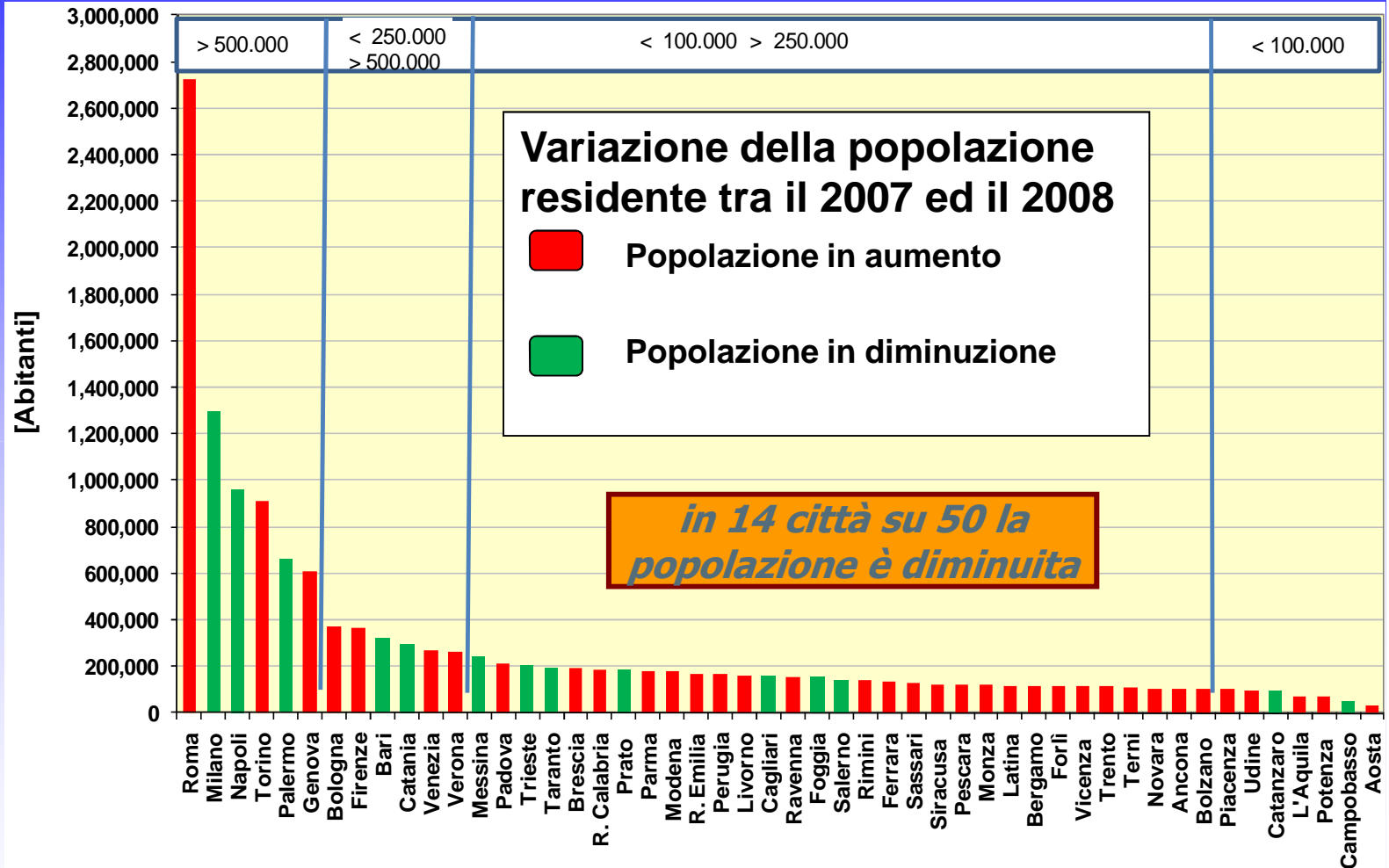


Con il patrocinio del:



Ministero dell'Ambiente  
e della Tutela del Territorio  
e del Mare

Con il contributo di:



Elaborazione su dati ISTAT aggiornati a Gennaio 2009



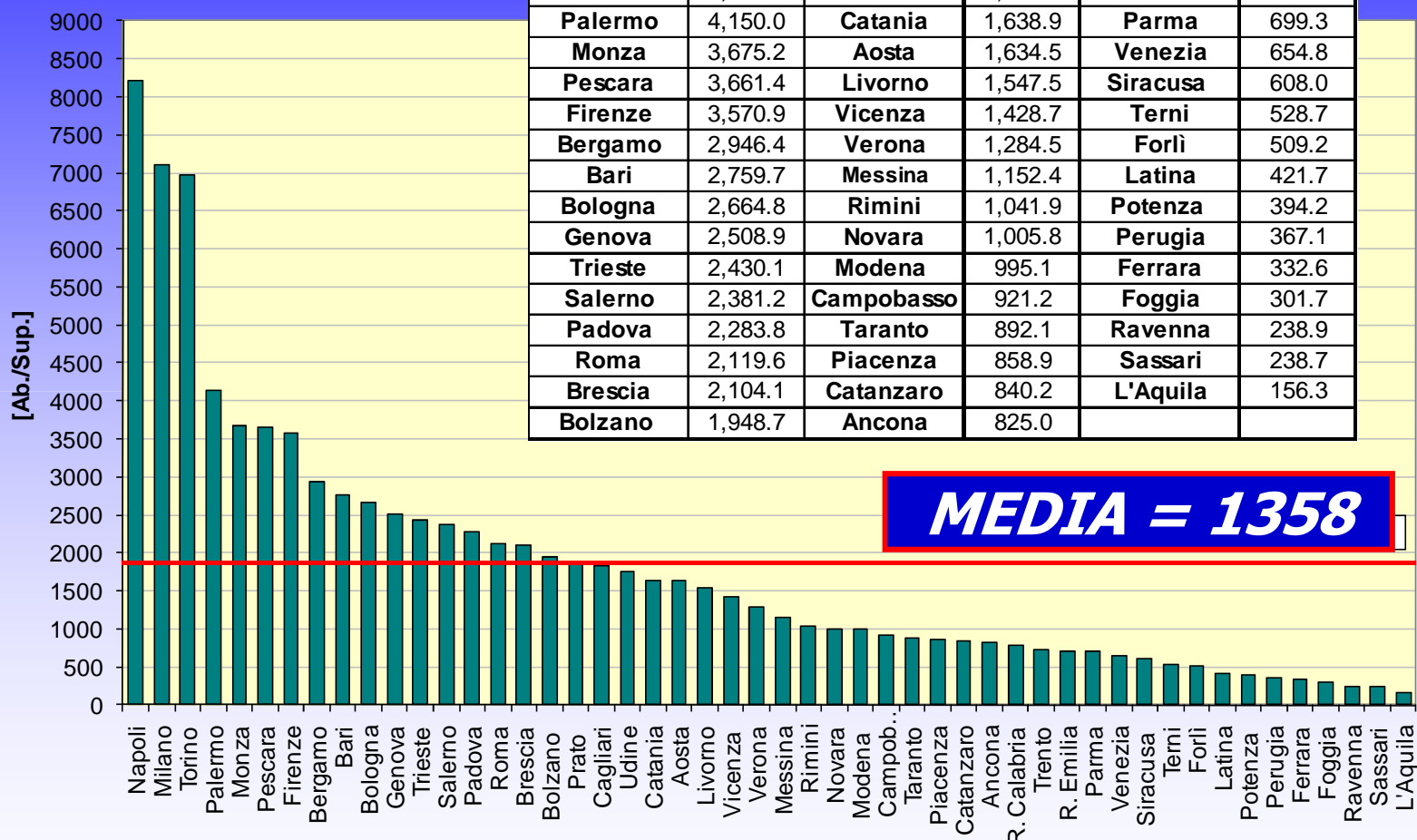
# La densità abitativa

Con il patrocinio del:



Ministero dell'Ambiente  
e della Tutela del Territorio  
e del Mare

Con il contributo di:



Elaborazione su dati ISTAT aggiornati a Gennaio 2009

# L'indice di motorizzazione

**Media '05 = 61,03**

**Media '06 = 61,16**

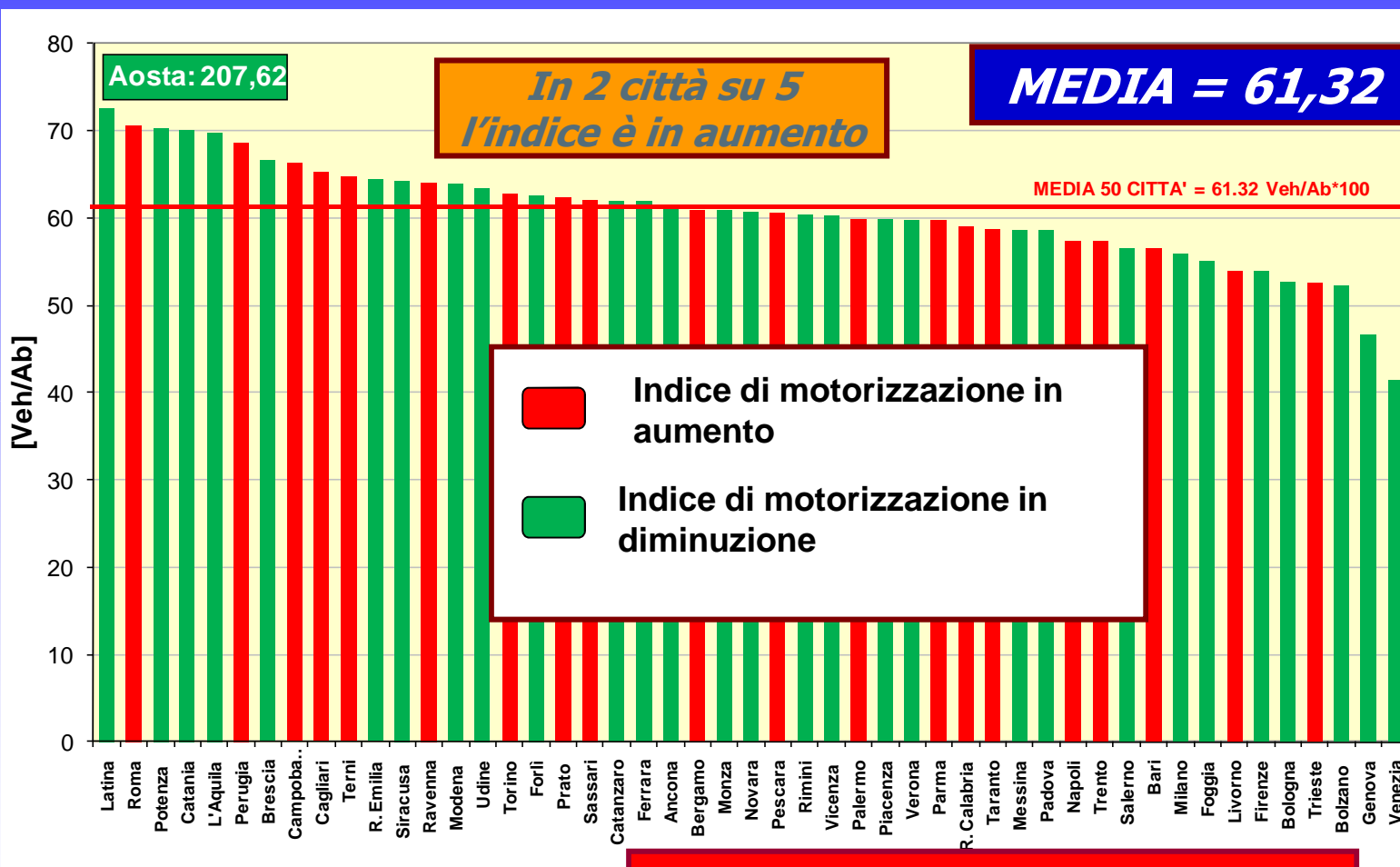
**Media '07 = 61,01**

Con il patrocinio del:



Ministero dell'Ambiente  
e della Tutela del Territorio  
e del Mare

Con il contributo di:



Elaborazione su dati ACI 2008

**MEDIA europea = 46**



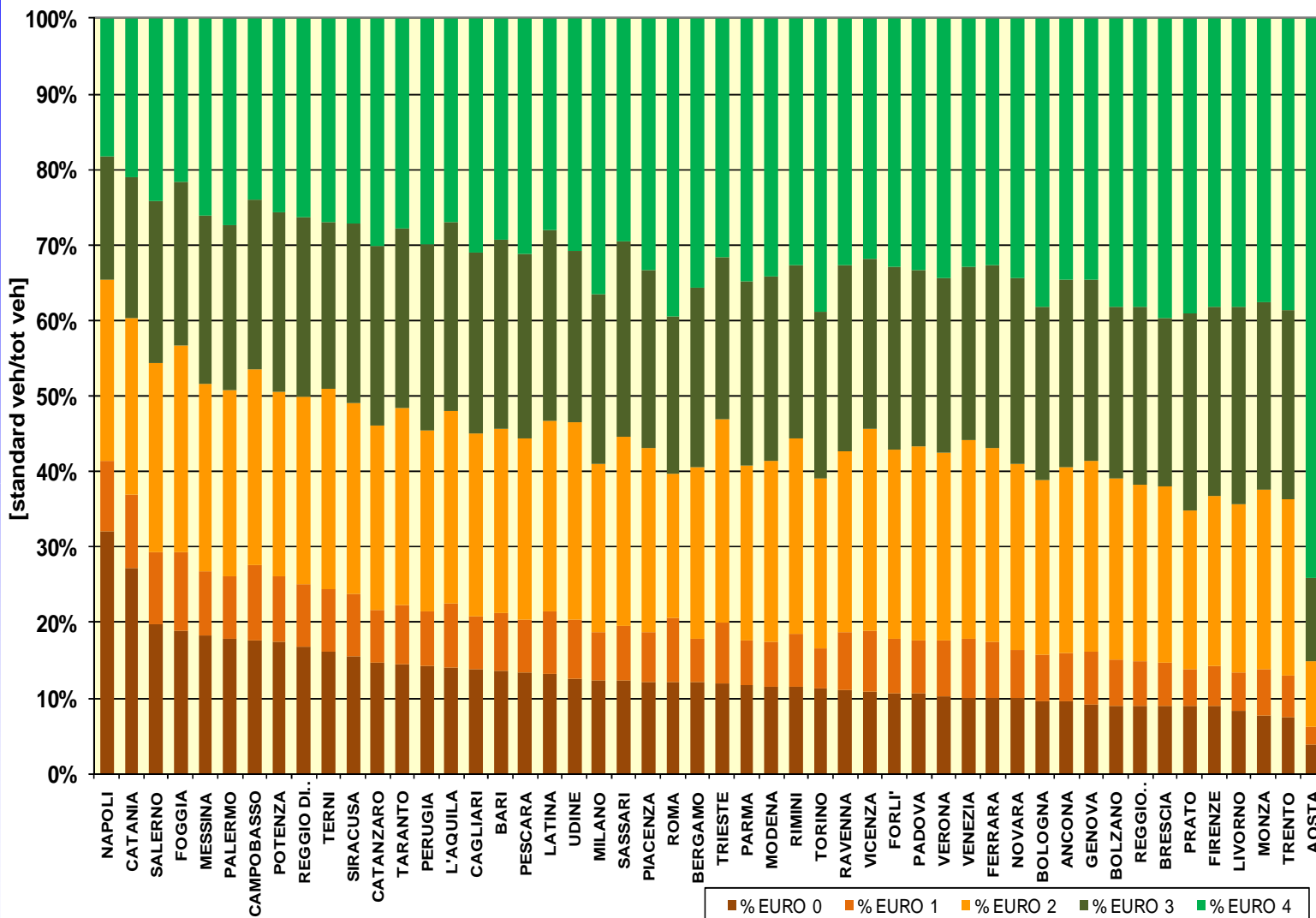
# I veicoli per standard emissivo

Con il patrocinio del:



Ministero dell'Ambiente  
e della Tutela del Territorio  
e del Mare

Con il contributo di:



Elaborazione su dati ACI 2008



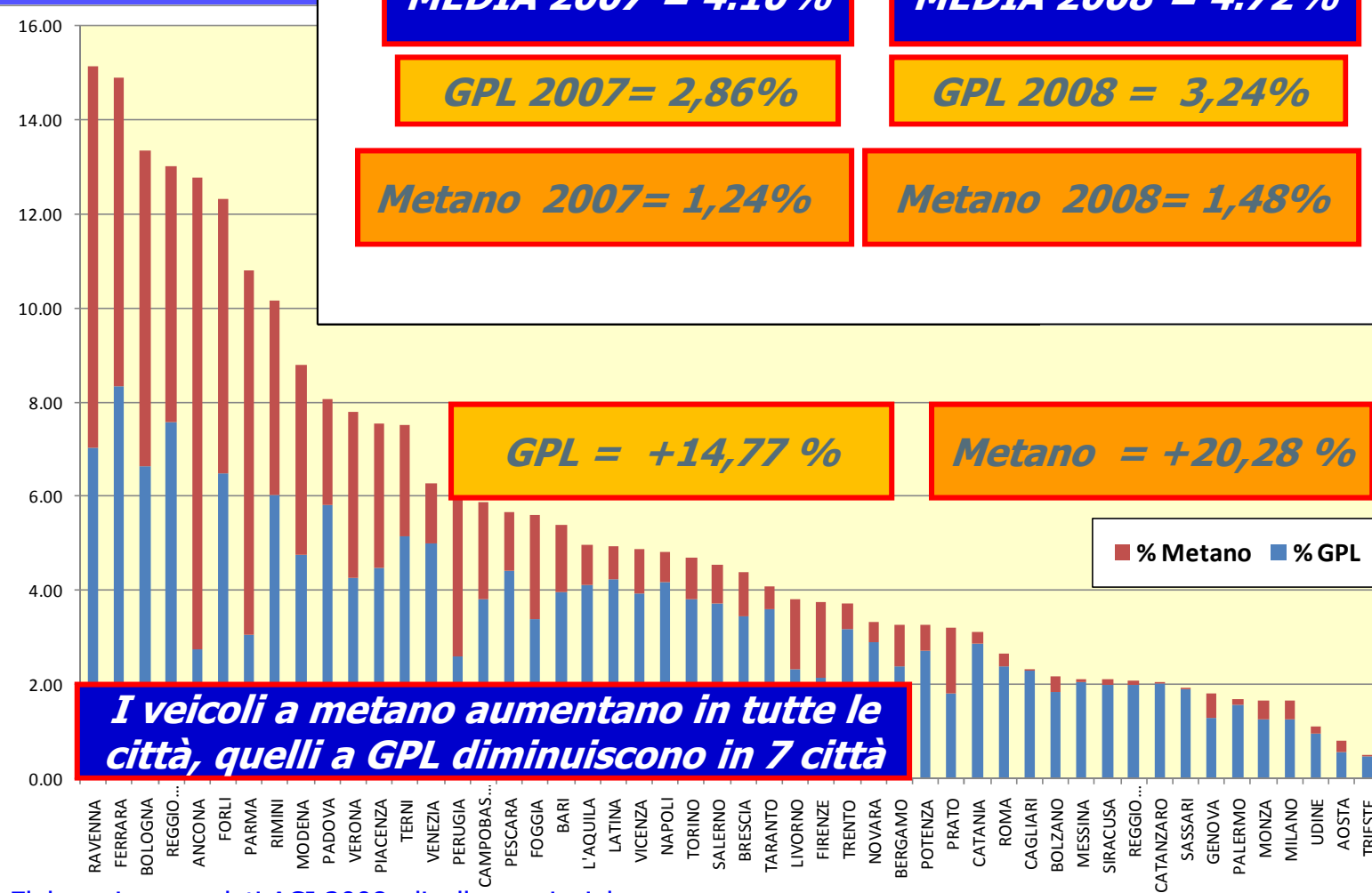
# I veicoli a gas: Metano e GPL

Con il patrocinio del:



Ministero dell'Ambiente  
e della Tutela del Territorio  
e del Mare

Con il contributo di:



Elaborazione su dati ACI 2008 - livello provinciale

# I veicoli a gas: Metano e GPL

*Si segnala una probabile  
sottostima da parte ACI*

Immatricolato  
2008

**Gasolio**

**Benzina**

**Altre  
alimentazioni  
(di cui 98% a gas)**

**UNRAE**

**1.093.006**

**911.573**

**156.395**

**ACI**

**1.119.469**

**933.410**

**140.943**

**+ 2,4%**

**+ 2,4%**

**- 9,9%**

***Inoltre ...***

**Il numero di veicoli a GPL in più tra il 2007 e il 2008 secondo ACI è in genere inferiore ai veicoli che hanno usufruito degli incentivi, in 14 province invece avviene il contrario: alcuni cittadini avrebbero acquistato un'automobile a GPL senza avere incentivi; ciò è attribuibile all'esaurimento dei fondi.**

Elaborazione su dati a livello provinciale ACI 2008 – UNRAE 2008 – Ministero Trasporti – Consorzio Ecogas

Con il patrocinio del:



Ministero dell'Ambiente  
e della Tutela del Territorio  
e del Mare

Con il contributo di:



# Incentivi per i veicoli a gas:

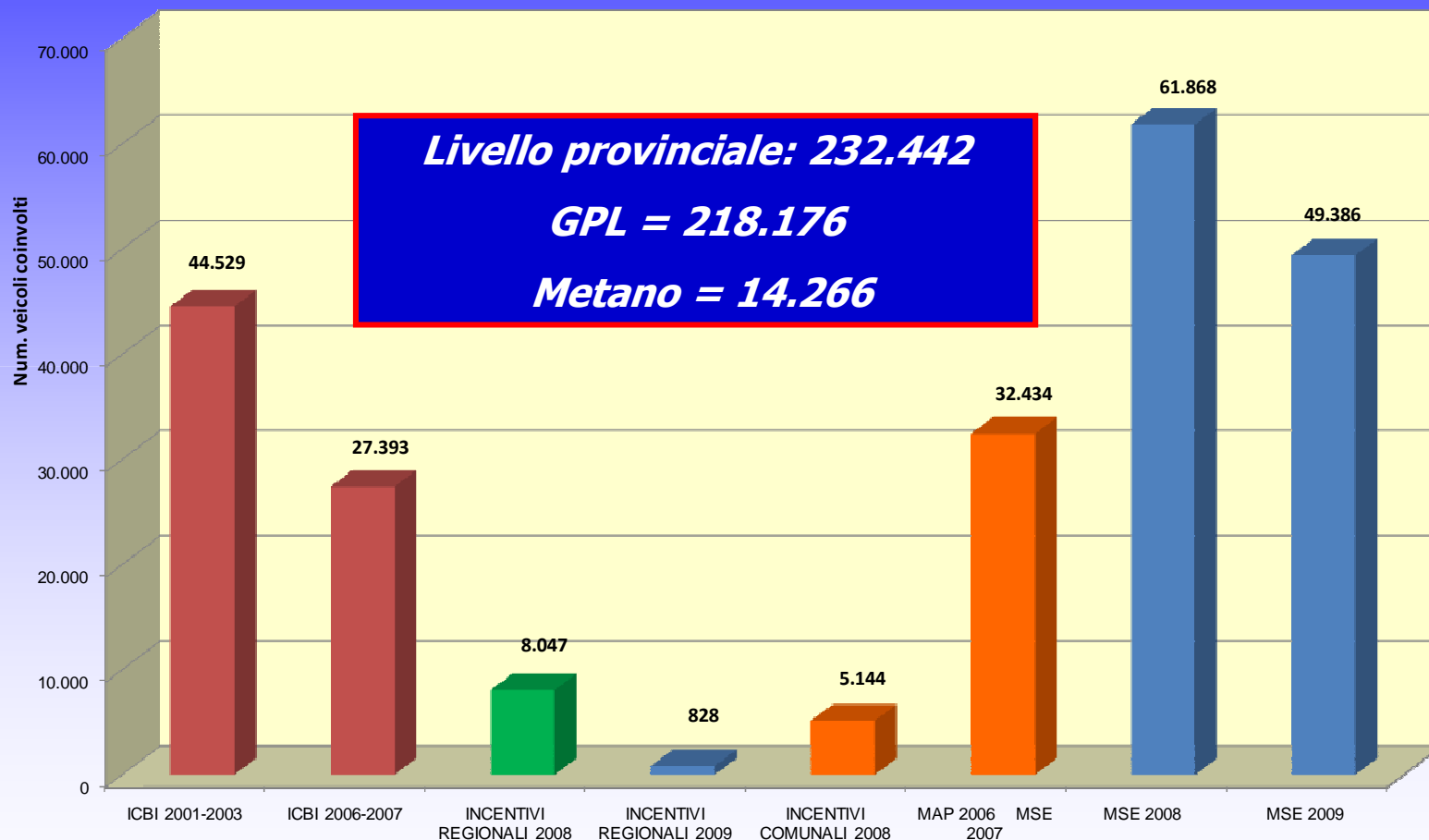
## *Dati comunali*

Con il patrocinio del:



*Ministero dell'Ambiente  
e della Tutela del Territorio  
e del Mare*

Con il contributo di:



Fonte: Consorzio Ecogas

# Indagine telefonica:

Campione di 1.000 italiani maggiorenni rappresentativi della popolazione italiana

**AUTO NUOVA? ATTENTI AL SUO IMPATTO AMBIENTALE**  
Quasi 9 italiani su 10 affermano che terrebbero conto dell'impatto ambientale qualora dovessero acquistare un'auto o moto nuova.

12

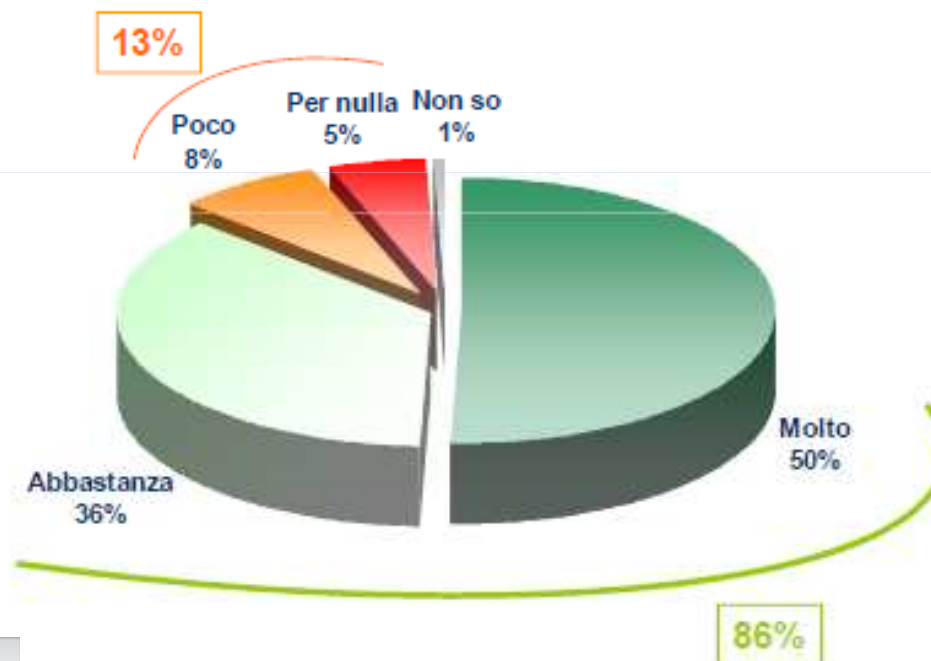
TESTO DOMANDA: "Quando si acquista un'auto o una moto, scooter ecc.. si prendono in considerazione diversi fattori. Lei, personalmente, se dovesse acquistare un'auto, una moto o scooter, in che misura terrebbe conto dell'impatto ambientale che provoca?"

Con il patrocinio del:



Ministero dell'Ambiente  
e della Tutela del Territorio  
e del Mare

Con il contributo di:



# Indagine telefonica:

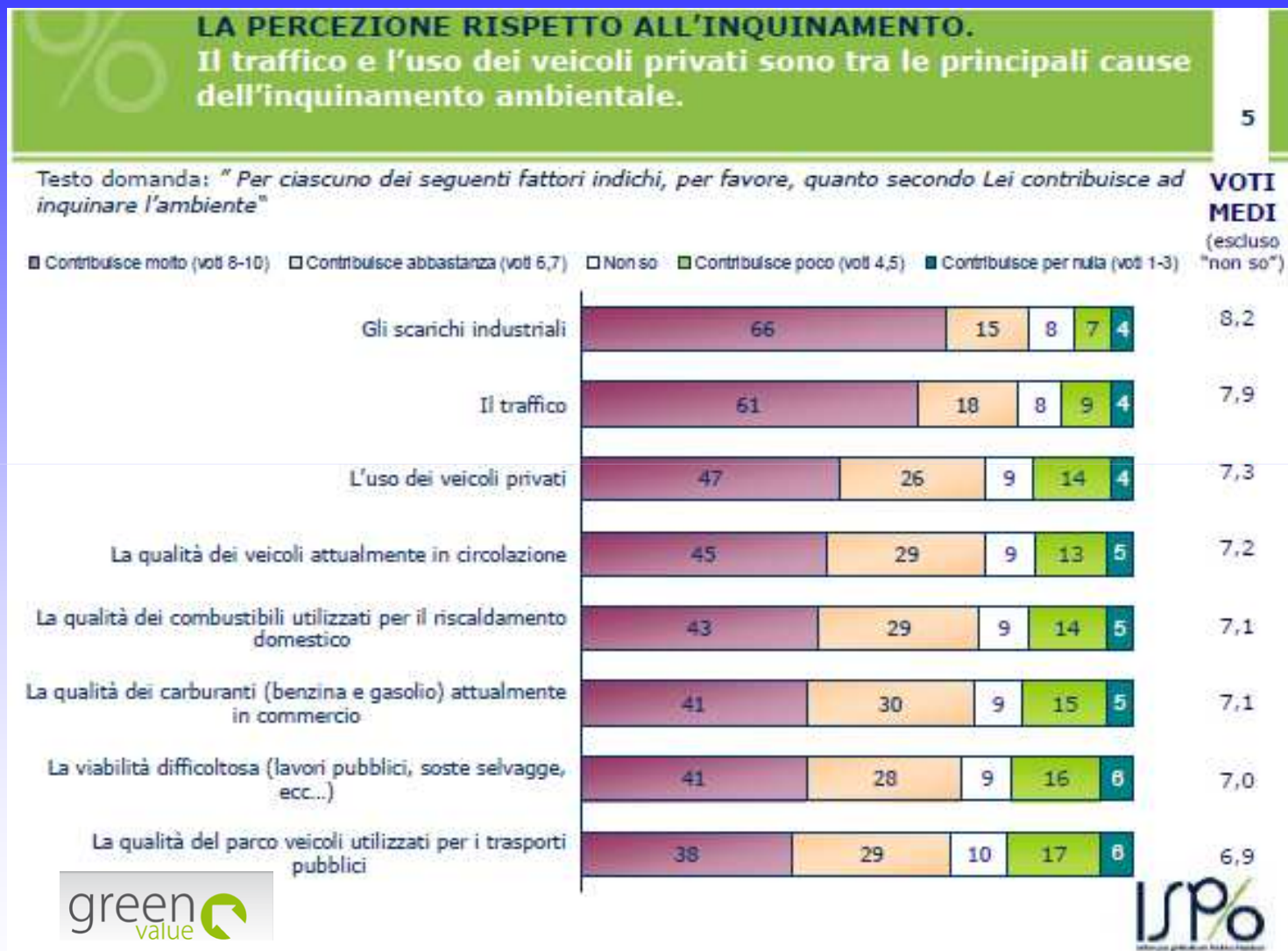
Campione di 1.000 italiani maggiorenni rappresentativi della popolazione italiana

Con il patrocinio del:



Ministero dell'Ambiente  
e della Tutela del Territorio  
e del Mare

Con il contributo di:



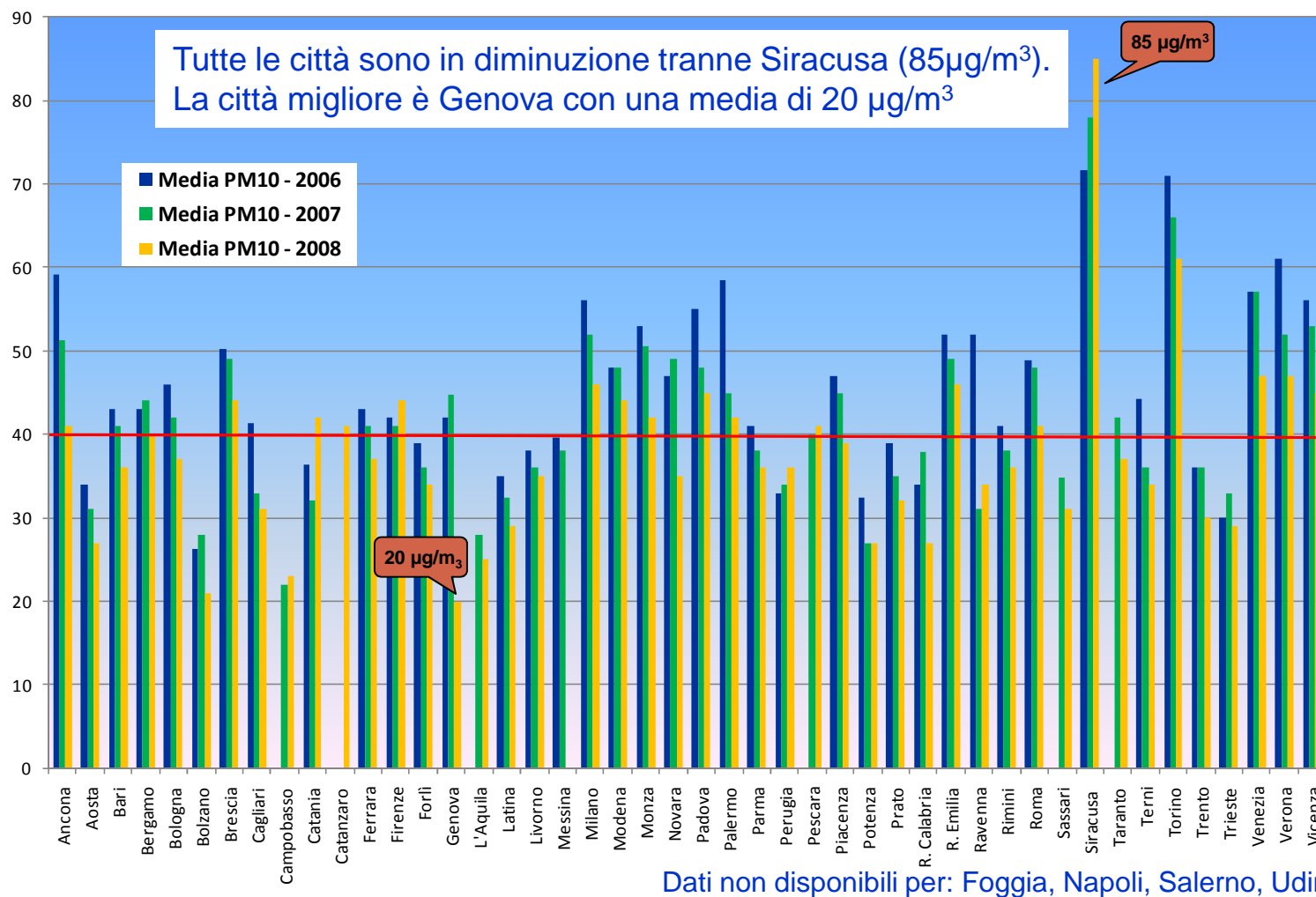
# La qualità dell'aria: media annuale di PM10

Con il patrocinio del:



*Ministero dell'Ambiente  
e della Tutela del Territorio  
e del Mare*

Con il contributo di:



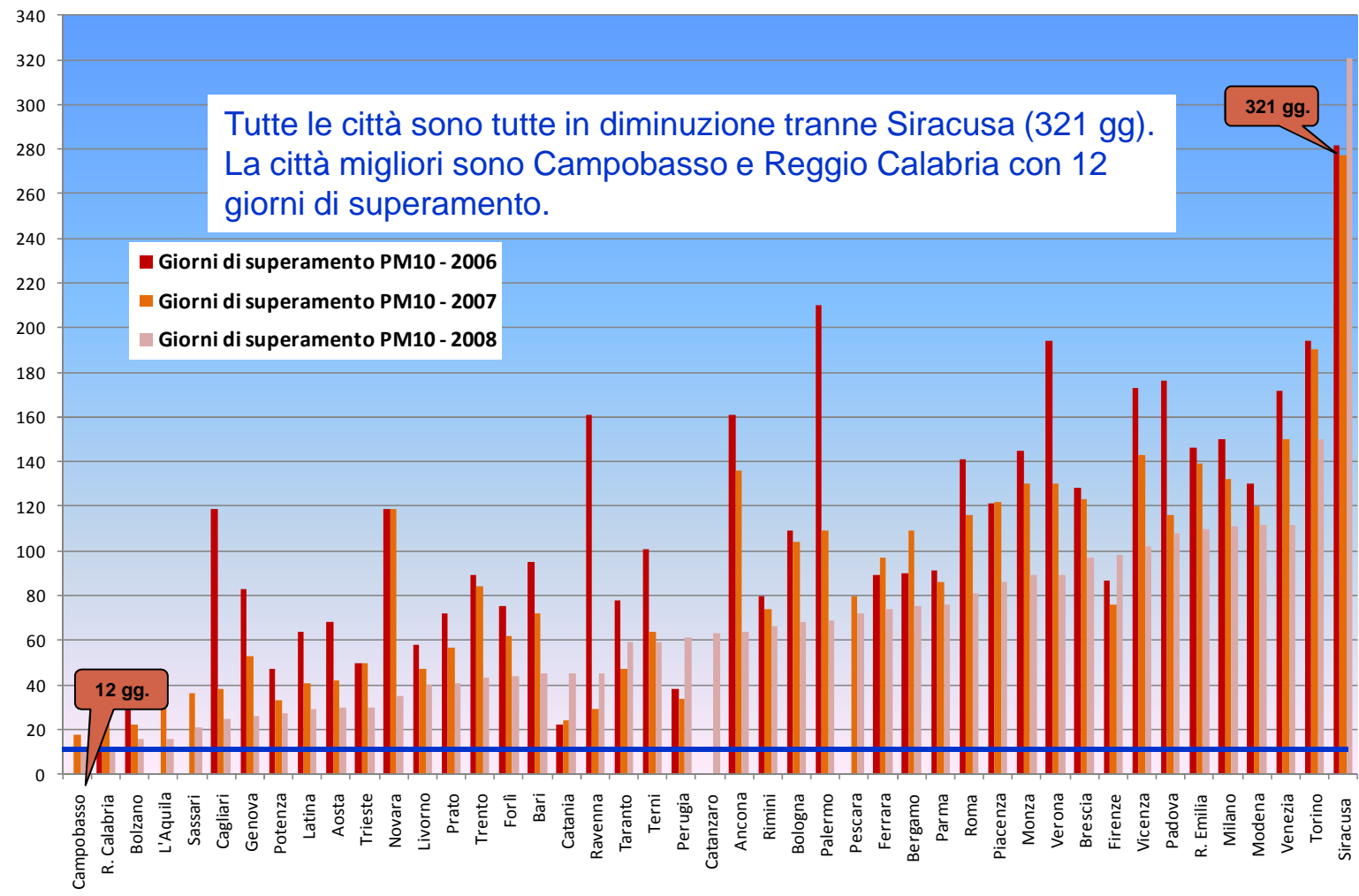
# La qualità dell'aria: giorni di superamento di PM10

Con il patrocinio del:



Ministero dell'Ambiente  
e della Tutela del Territorio  
e del Mare

Con il contributo di:



Dati non disponibili per: Foggia, Napoli, Salerno, Udine.



# La mobilità: offerta e domanda

Con il patrocinio del:



*Ministero dell'Ambiente  
e della Tutela del Territorio  
e del Mare*

Con il contributo di:



**LA MOBILITA' SOSTENIBILE IN ITALIA: INDAGINE SULLE PRINCIPALI 50 CITTA'**  
*Edizione 2009*



# Piattaforme logistiche

Con il patrocinio del:



*Ministero dell'Ambiente  
e della Tutela del Territorio  
e del Mare*

Con il contributo di:





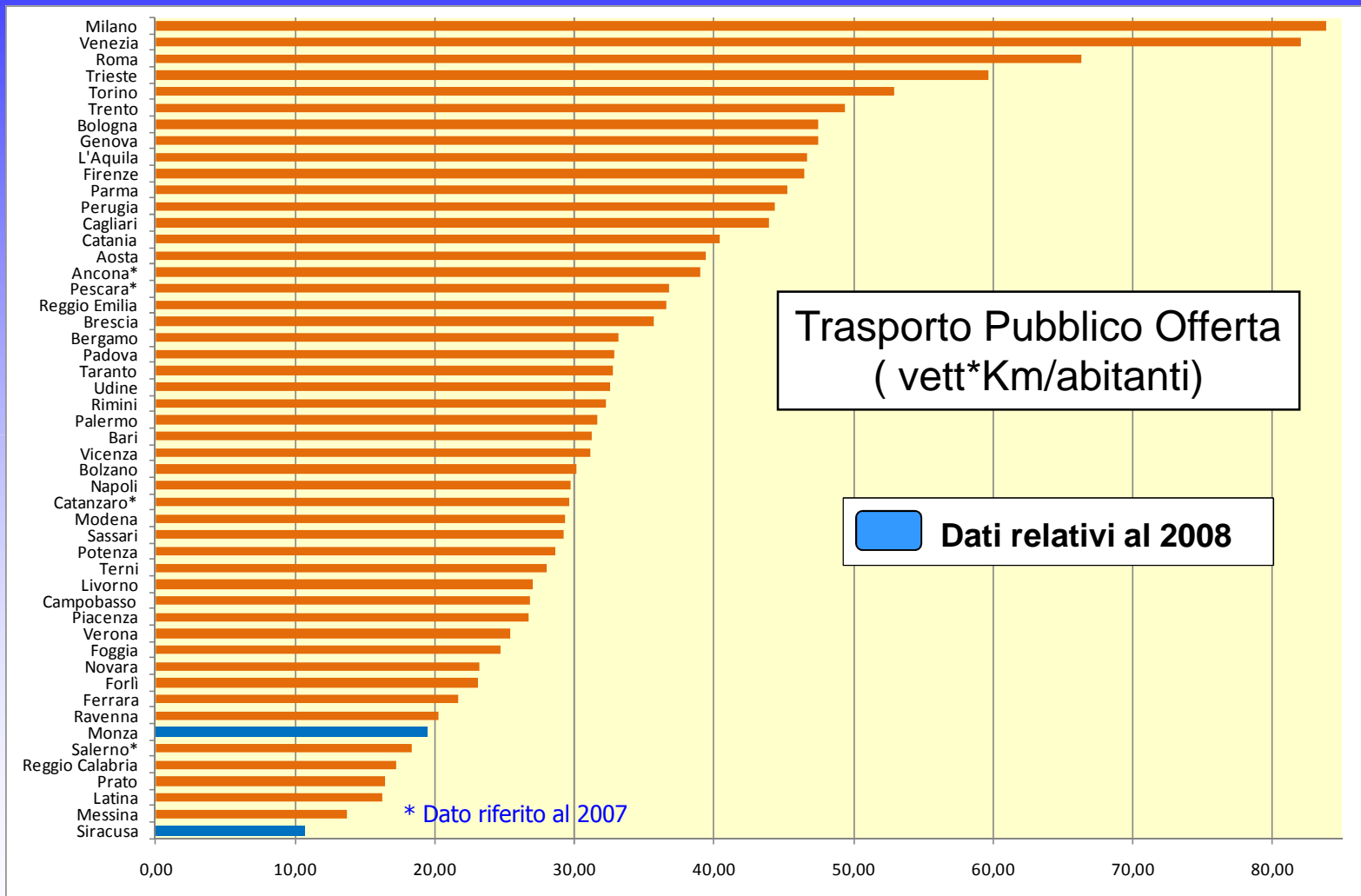
# Trasporto pubblico: offerta

Con il patrocinio del:



Ministero dell' Ambiente  
e della Tutela del Territorio  
e del Mare

Con il contributo di:



Elaborazione su dati Ecosistema Urbano 2009

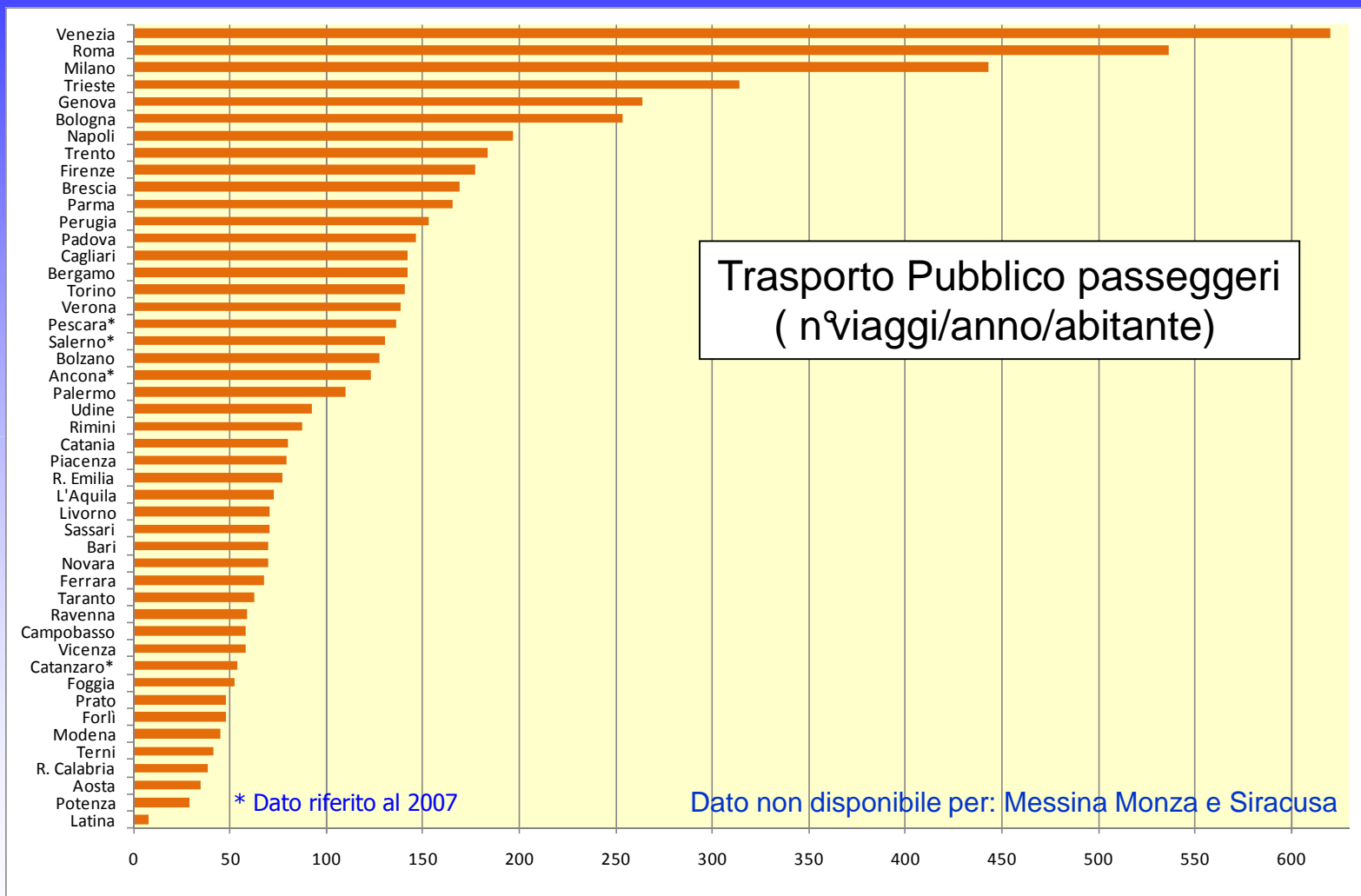
# Trasporto pubblico: passengeri

Con il patrocinio del:



Ministero dell'Ambiente  
e della Tutela del Territorio  
e del Mare

Con il contributo di:



Elaborazione su dati Ecosistema Urbano 2009

# Piste ciclabili

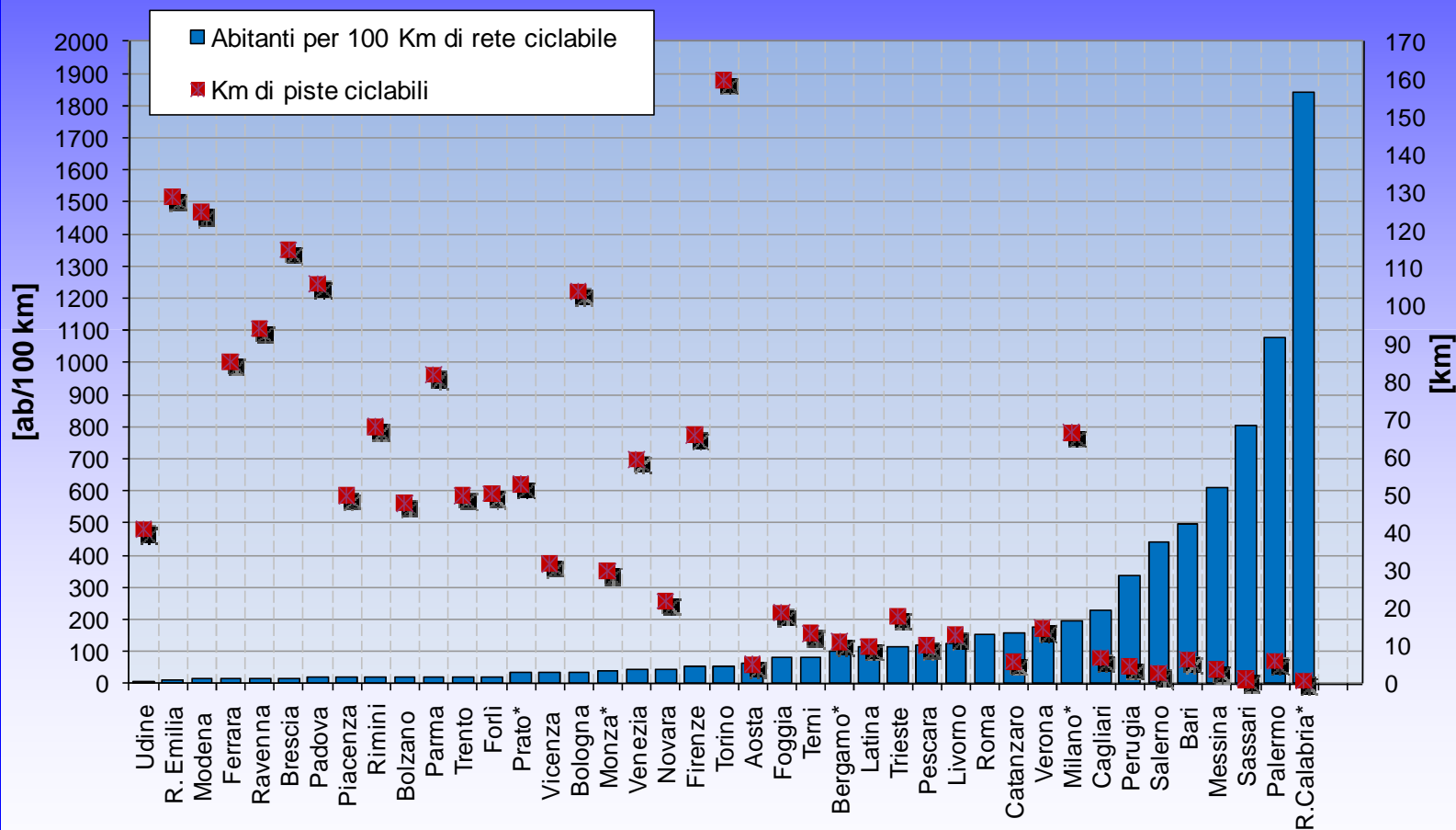
Informazioni non disponibili per:  
**Ancona, Genova, l'Aquila, Napoli, Catania, Potenza e Siracusa, Taranto, Campobasso.**

Con il patrocinio del:



*Ministero dell'Ambiente  
e della Tutela del Territorio  
e del Mare*

Con il contributo di:

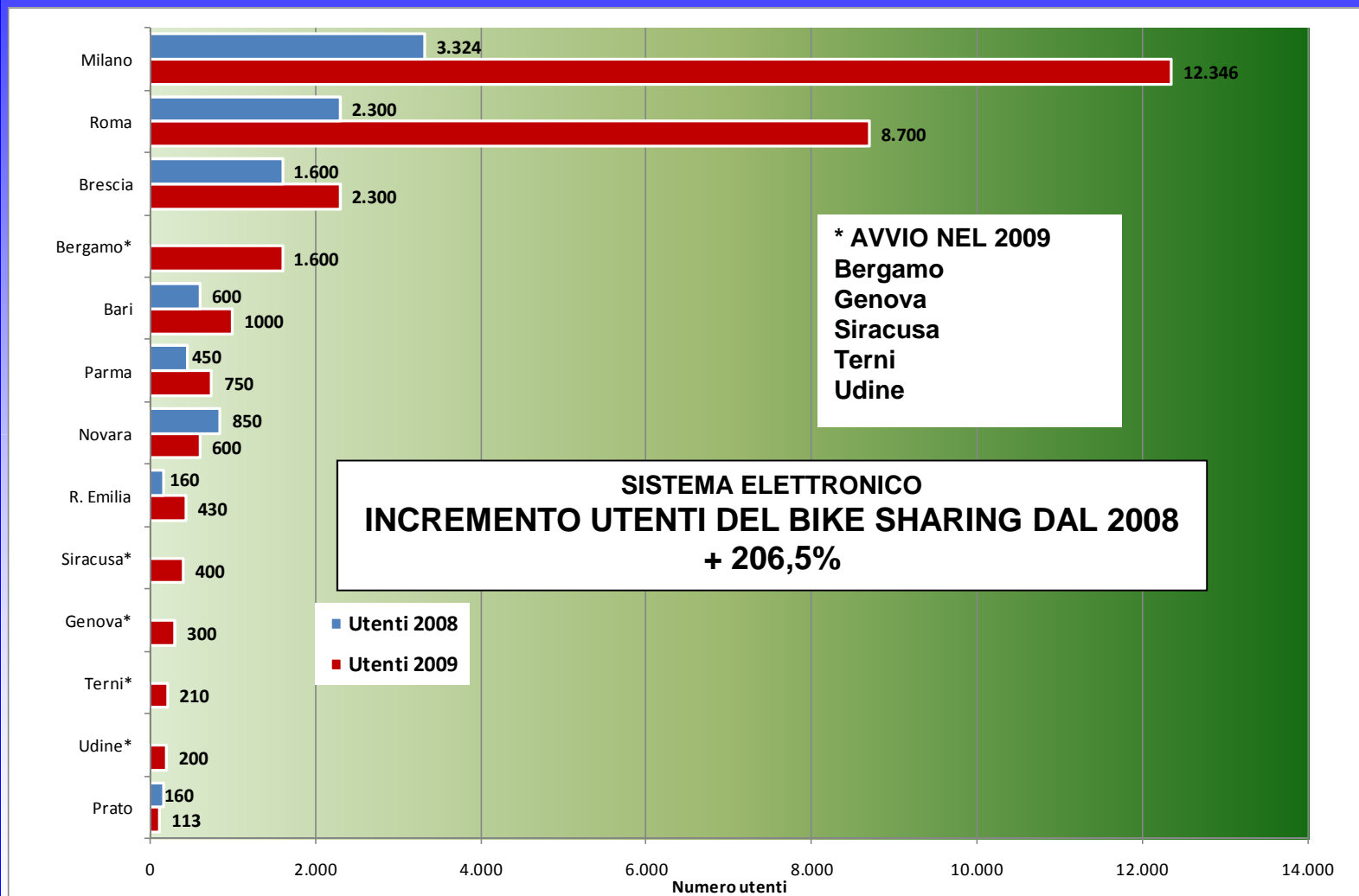


# Bike sharing: *sistema elettronico - utenti*

Con il patrocinio del:



Con il contributo di:



Fonte: Bicincittà, Clear Channel

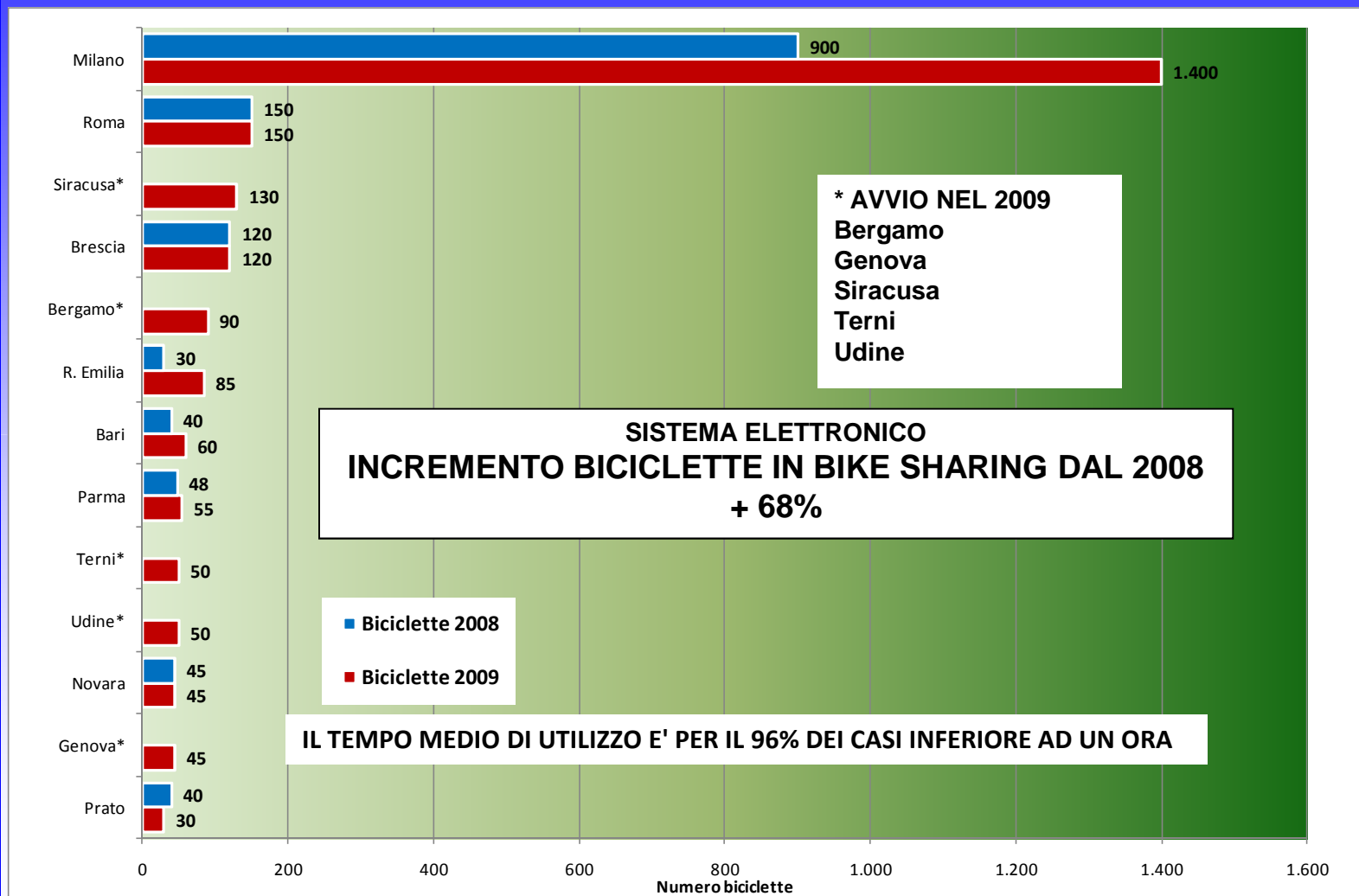
# Bike sharing: *sistema elettronico - bici*

Con il patrocinio del:



*Ministero dell'Ambiente  
e della Tutela del Territorio  
e del Mare*

Con il contributo di:



Fonte: Bicincittà, Clear Channel



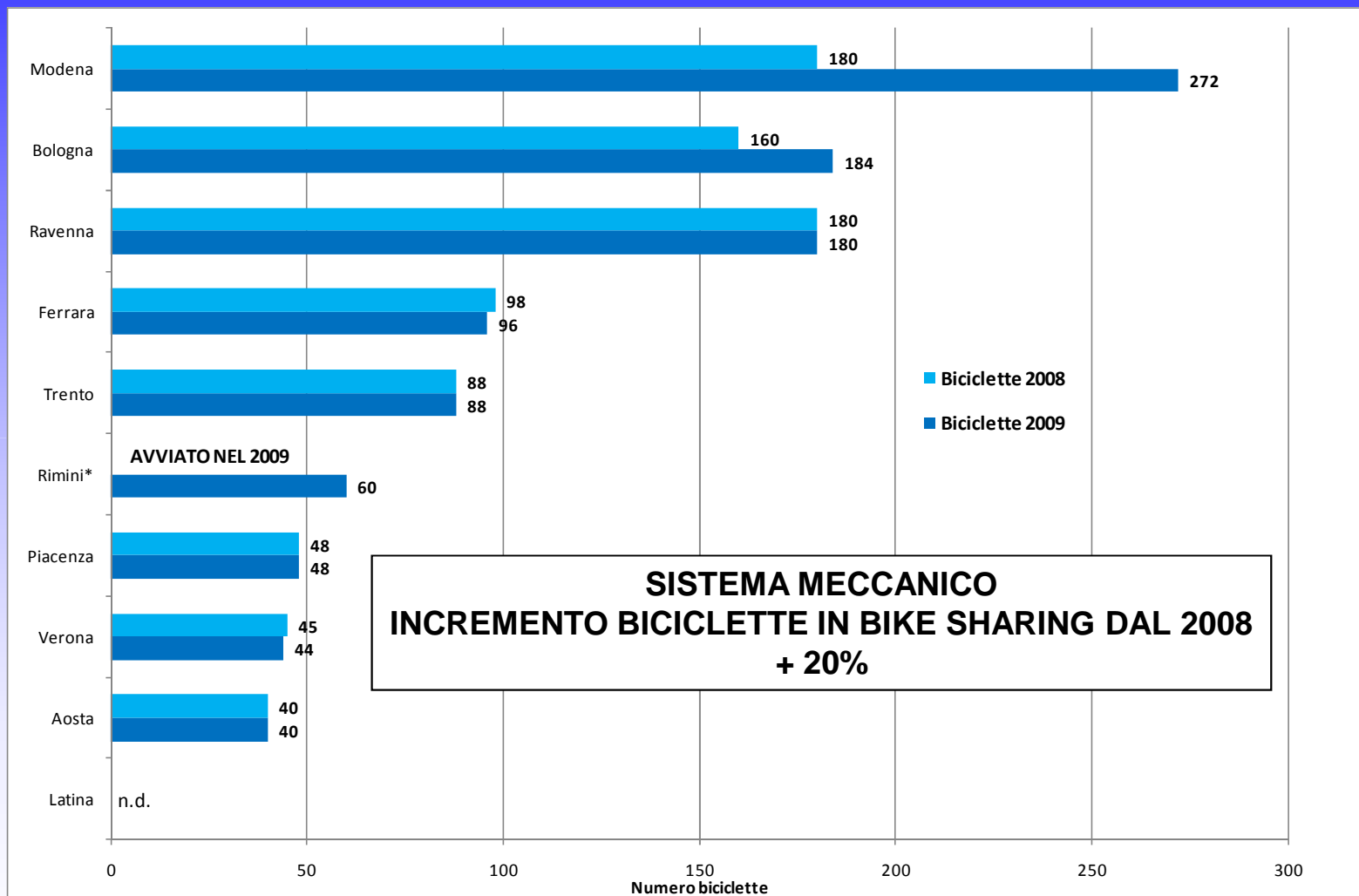
# Bike sharing: *sistema meccanico - bici*

Con il patrocinio del:



Ministero dell'Ambiente  
e della Tutela del Territorio  
e del Mare

Con il contributo di:



Fonte: Comuni

# Indagine telefonica:

Campione di 1.000 italiani maggiorenni rappresentativi della popolazione italiana

Con il patrocinio del:



Ministero dell'Ambiente  
e della Tutela del Territorio  
e del Mare

**1 persona su 5** in Italia conosce il Bike Sharing

**10.973.320**

(nelle città dove il servizio esiste la conoscenza  
diventa di **1 persona su 2**)

**Il 38% di quanti lo conoscono vive in città  
dove il servizio è presente**

**4.169.862**



Con il contributo di:



**... e tra questi gli utilizzatori sono (2,3%)**

**95.907**



**MERCATO REALE**





# Indagine telefonica:

Campione di 1.000 italiani maggiorenni rappresentativi della popolazione italiana

Con il patrocinio del:



Ministero dell'Ambiente  
e della Tutela del Territorio  
e del Mare

Con il contributo di:



## MOTIVO DELLO SCARSO UTILIZZO

(persone che vivono in città in cui il servizio è presente)

**Uso la mia bicicletta**

**32%**

**Motivi personali (non amo andare in  
bici, mi muovo poco, ...)**

**53%**

**Contesto sfavorevole (mancanza piste  
ciclabili, traffico, smog, )**

**15%**





# Indagine telefonica:

Campione di 1.000 italiani maggiorenni rappresentativi della popolazione italiana

Con il patrocinio del:



Ministero dell'Ambiente  
e della Tutela del Territorio  
e del Mare

Con il contributo di:



Se il servizio di Bike Sharing venisse  
introdotto anche dove oggi non è presente ...

.... il **22,7%** della popolazione  
**certamente** lo utilizzerebbe

... il **15,4%** della popolazione  
**probabilmente** lo utilizzerebbe



# Indagine telefonica:

Campione di 1.000 italiani maggiorenni rappresentativi della popolazione italiana

Con il patrocinio del:



Ministero dell'Ambiente  
e della Tutela del Territorio  
e del Mare

Con il contributo di:



IL NON INTERESSE DEGLI ITALIANI, E' DOVUTO A:  
(persone che anche se presente non lo utilizzerebbe)

**Uso la mia bicicletta**

**15%**

**Motivi personali (non amo andare in  
bici, mi muovo poco, ...)**

**75%**

**Contesto sfavorevole (mancanza piste  
ciclabili, traffico, smog, )**

**10%**



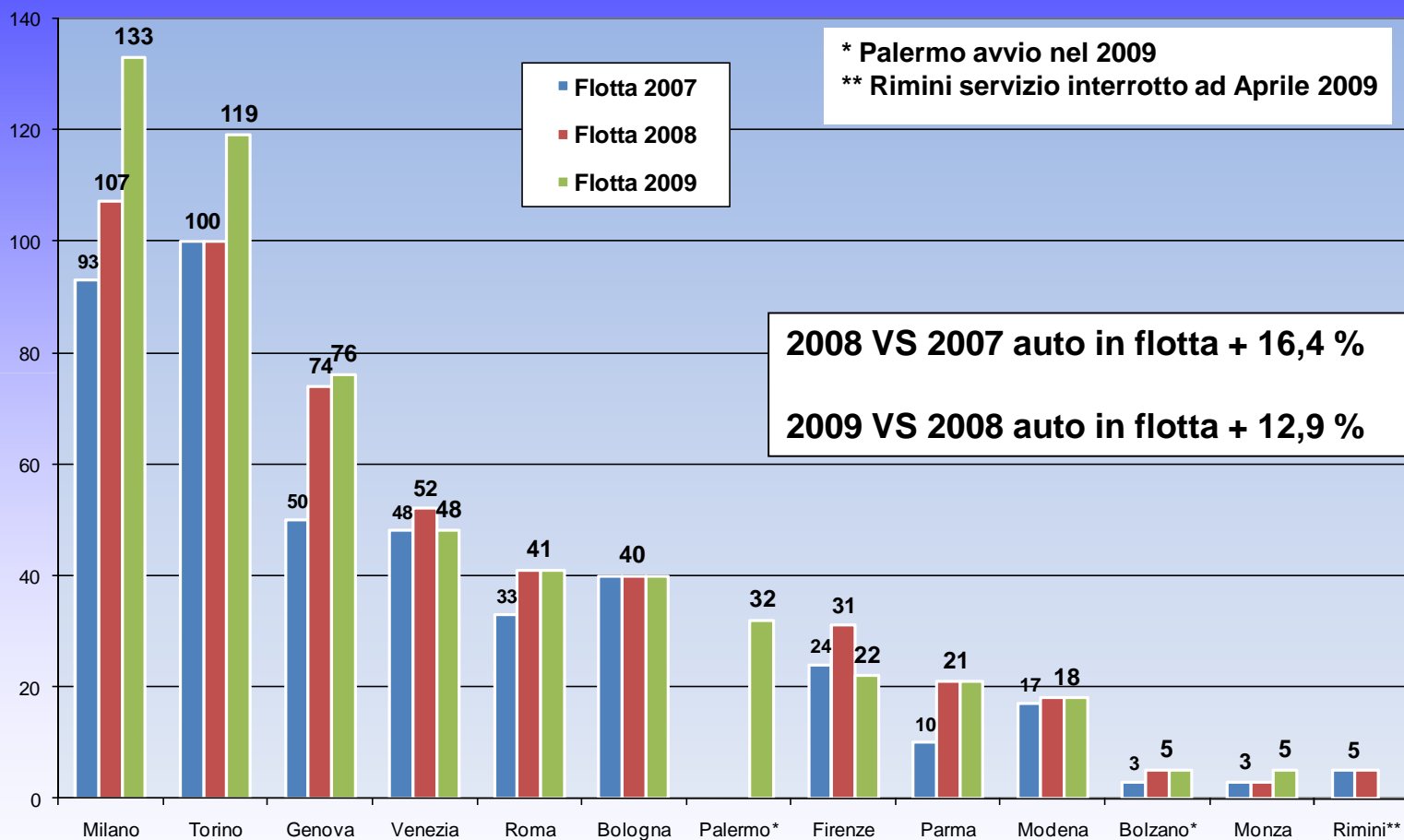
# Car sharing: auto in flotta

Con il patrocinio del:



Ministero dell'Ambiente  
e della Tutela del Territorio  
e del Mare

Con il contributo di:



Fonte: ICS, Bolzano Car Sharing, Guidami srl, Car Sharing Italia

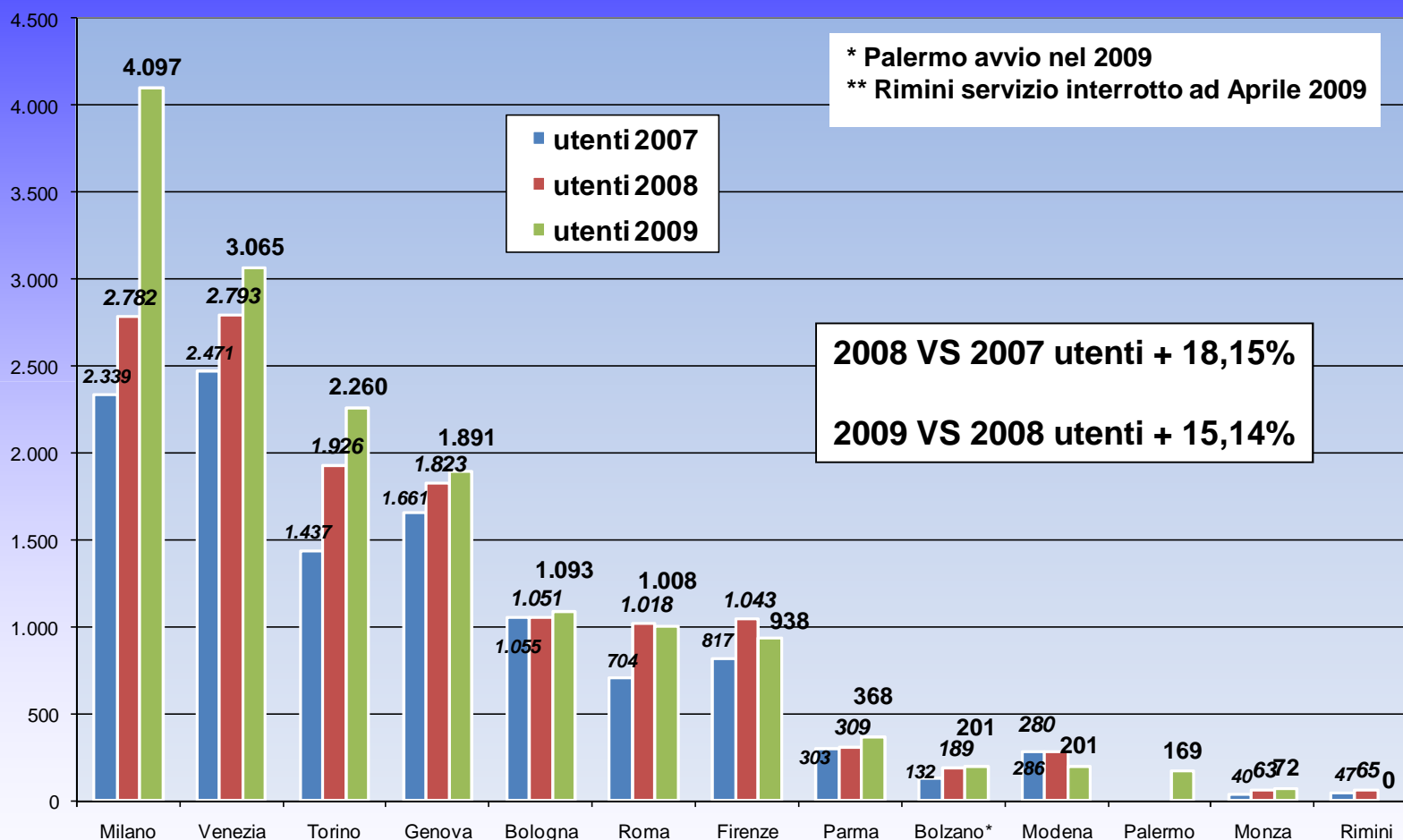
# Car sharing: utenti

Con il patrocinio del:



Ministero dell'Ambiente  
e della Tutela del Territorio  
e del Mare

Con il contributo di:



Fonte: ICS, Bolzano Car Sharing, Guidami srl, Car Sharing Italia

# Mobility Management

Con il patrocinio del:

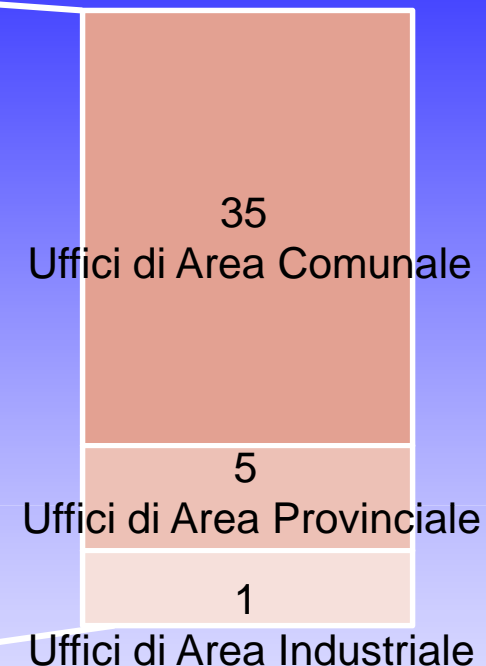
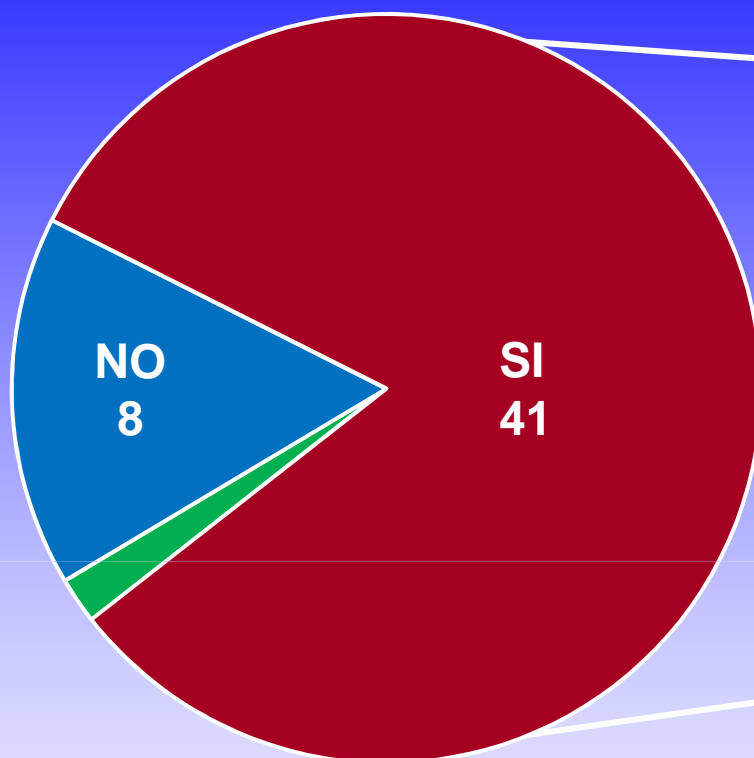


*Ministero dell'Ambiente  
e della Tutela del Territorio  
e del Mare*

Con il contributo di:



<b>NO</b>
Cagliari
Campobasso
Catanzaro
L'Aquila
Latina
Livorno
Pescara
Sassari
<b>ND</b>
Taranto



Uffici d'Area Comunale				
Ancona	Firenze	Napoli	Potenza	Terni
Aosta	Foggia	Novara	Ravenna	Trento
Bari	Forlì	Padova	Reggio Calabria	Trieste
Bologna	Genova	Palermo	Reggio Emilia	Udine
Bolzano	Messina	Parma	Roma	Venezia
Brescia	Milano	Perugia	Salerno	Verona
Catania	Monza	Piacenza	Siracusa	Vicenza

Uffici d'Area Provinciale
Bergamo
Ferrara
Modena
Rimini
Torino
Uffici d'Area Industriale
Prato

# LA MOBILITA' SOSTENIBILE IN ITALIA: indagine sulle principali 50 città

## Edizione 2009

### CLASSIFICA:

Con il patrocinio del:



Con il contributo di:



1°	Bologna	↑	1	11°	Bergamo	↑	19	21°	Rimini	↓	3	31°	Cagliari	↓	4	41°	Palermo	↓	2
2°	Firenze	↑	1	12°	Ferrara	↓	3	22°	Terni	↑	6	32°	Messina	↑	4	42°	Latina	↓	2
3°	Parma	↓	2	13°	Torino	↓	7	23°	Perugia	↑	12	33°	Pescara	↓	5	43°	Monza	↓	7
4°	Trento	↑	13	14°	Brescia	↓	3	24°	Udine	NEW	34°	Forlì	↓	1	44°	Potenza	↓	6	
5°	Milano	↑	9	15°	Genova	↓	5	25°	Aosta	↓	6	35°	R. Calabria	↑	6	45°	L'Aquila	↑	4
6°	Venezia	↓	3	16°	Ravenna	↑	10	26°	Trieste	↑	6	36°	Livorno	↓	12	46°	Siracusa	↔	
7°	R. Emilia	↑	8	17°	Prato	↑	6	27°	Verona	↓	5	37°	Catanzaro	↓	6	47°	Campobasso	↑	1
8°	Padova	↓	3	18°	Roma	↓	5	28°	Foggia	↓	12	38°	Ancona	↑	5	48°	Catania	↓	3
9°	Bari	↓	2	19°	Novara	↑	3	29°	Bolzano	↓	18	39°	Salerno	↓	5	49°	Sassari	↓	3
10°	Modena	↓	2	20°	Piacenza	↔		30°	Vicenza	↓	6	40°	Napoli	↑	2	50°	Taranto	↔	