



Comune di Roma
Assessorato Politiche
Ambientali e Agricole
Dipartimento X

I cittadini romani e la Domenica Ecologica



Presentazione dei risultati

L'indagine riguarda il rapporto tra
I CITTADINI ROMANI E LA DOMENICA ECOLOGICA



Comune di Roma
Assessorato Politiche
Ambientali e Agricole
Dipartimento X

In particolare, sono temi privilegiati di indagine:

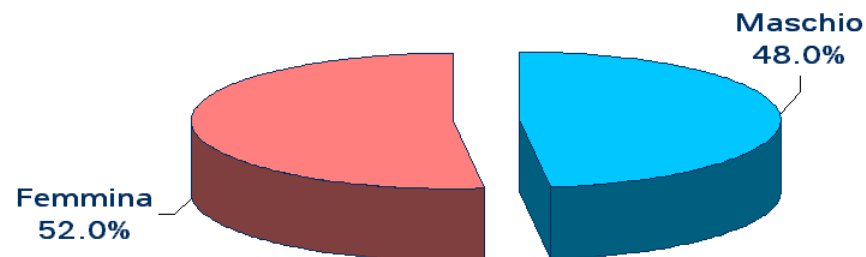
- *il livello di partecipazione*
- l'opinione circa l'utilità dell'iniziativa con riferimento ai temi dell'inquinamento, del vivere la città e della mobilità sostenibile
- *la desiderata* dei cittadini circa la frequenza con cui tale iniziativa dovrebbe essere ripetuta e i canali informativi attraverso i quali preferirebbero essere informati

L'indagine è stata effettuata tramite tecnica di rilevazione **C.A.T.I.** (*Computer Assisted Telephone Interview*).

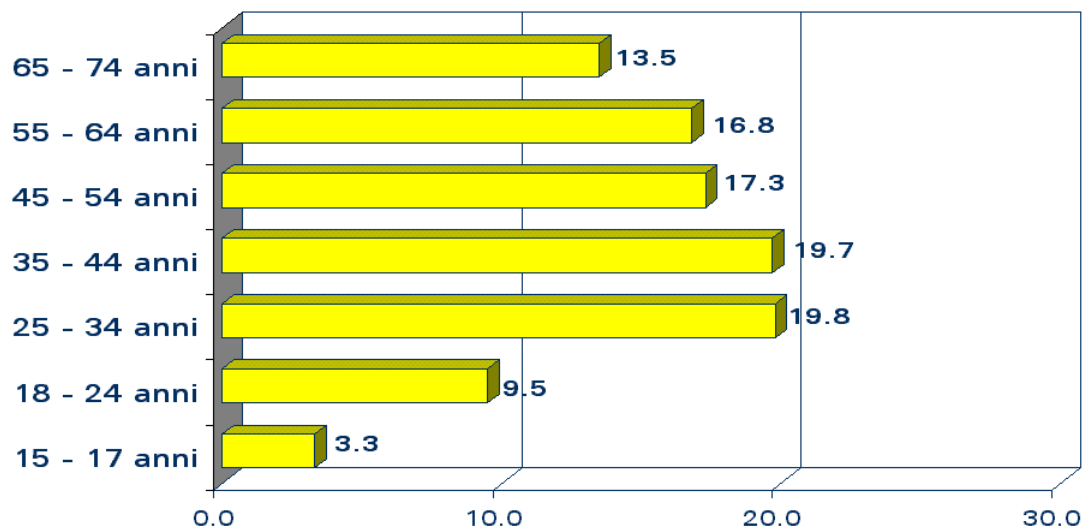
Le interviste sono state realizzate il giorno 11 novembre in orario serale (dalle 18.00 alle 21.00). Tutti gli intervistatori impegnati (36 persone) hanno partecipato ad un *briefing* di formazione.

L'indagine è stata condotta su un campione rappresentativo di 600 romani, stratificato per sesso ed età.

SESSO (%)



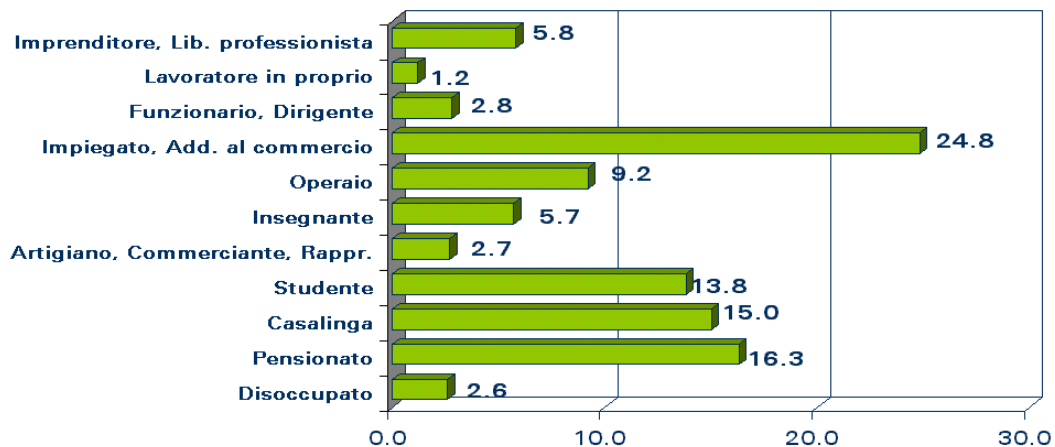
ETA' (%)



Comune di Roma
Assessorato Politiche
Ambientali e Agricole
Dipartimento X

Base: totale intervistati (600)

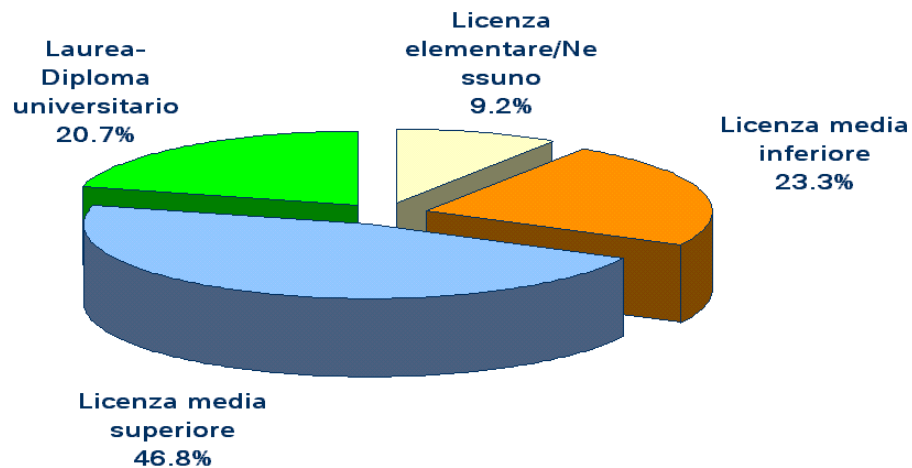
PROFESSIONE (%)



La professione più diffusa tra gli intervistati è quella di "impiegato/addetto al commercio" (24,8%), seguita da "pensionato" (16,3%), "casalinga" (15,0%) e "studente" (13,8%)

Il titolo di studio prevalente è quello di "licenza media superiore" (46,8%)

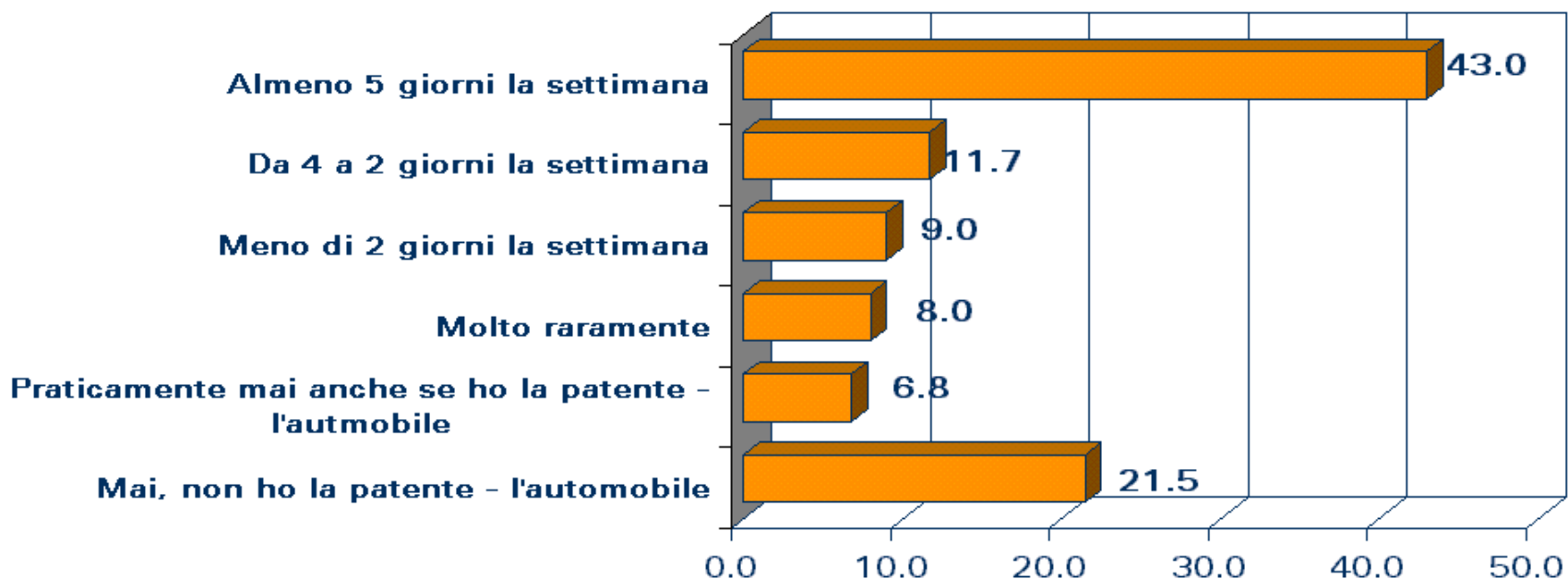
TITOLO DI STUDIO (%)



Comune di Roma
Assessorato Politiche
Ambientali e Agricole
Dipartimento X

Base: totale intervistati (600)

FREQUENZA DI GUIDA DELL' AUTOMOBILE (%)



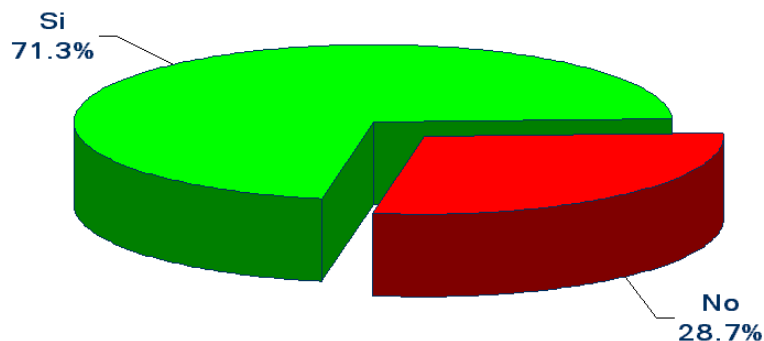
La maggioranza dei cittadini intervistati guida l'automobile "almeno 5 giorni la settimana" (43,0%)



Comune di Roma
 Assessorato Politiche
 Ambientali e Agricole
 Dipartimento X

Base: totale intervistati (600)

" Lei sa che ieri a Roma è stata la domenica ecologica?" (%)



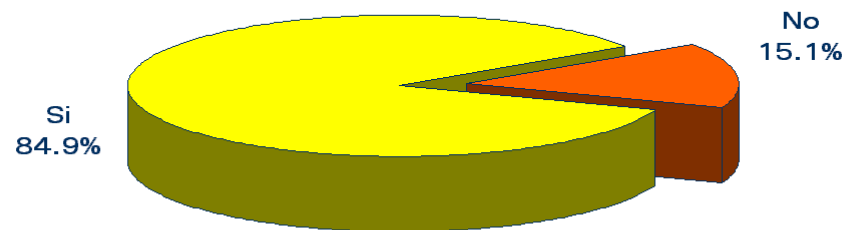
Il 71,3% dei cittadini è informato che il giorno precedente l'intervista (ovvero il 10 novembre) è stata la Domenica Ecologica.

L'84,9% comunque ha già sentito parlare dell'iniziativa.

Base: totale intervistati (600)



"Comunque, ha già sentito parlare dell'iniziativa?" (%)

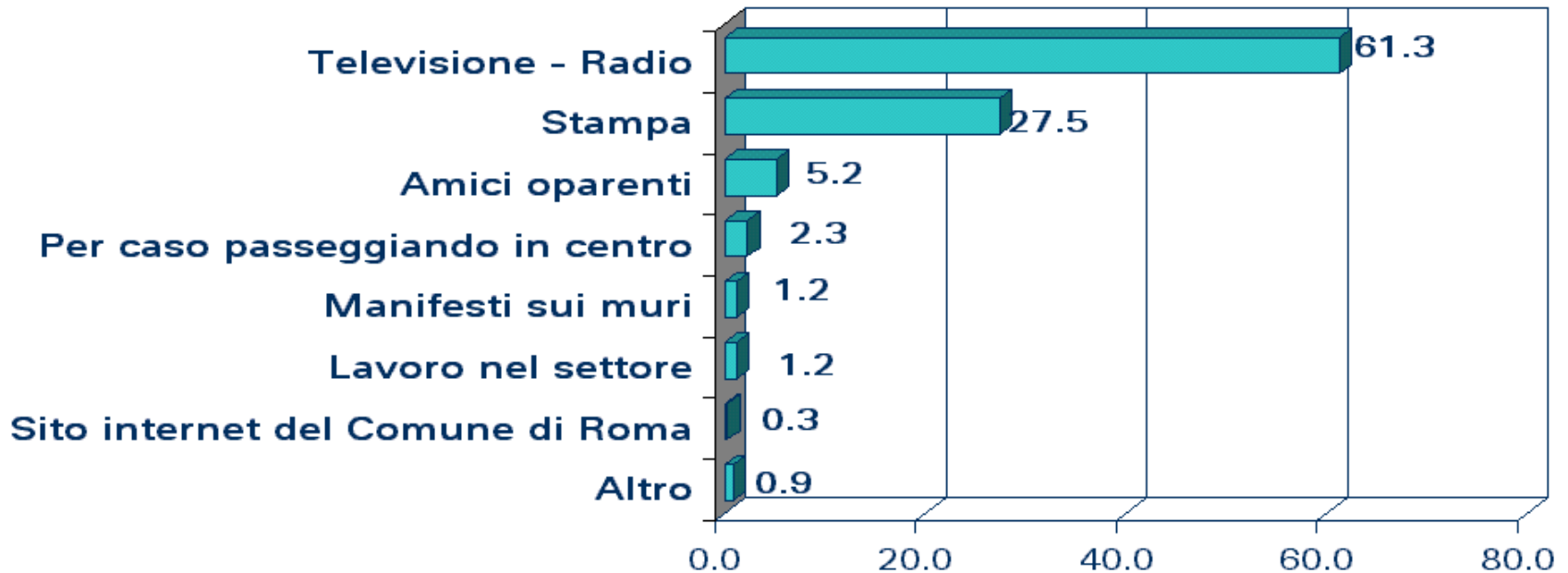


Base: coloro che non sapevano che ieri era la domenica ecologica (172)



Comune di Roma
Assessorato Politiche
Ambientali e Agricole
Dipartimento X

"Come è venuto a conoscenza di questo tipo di iniziative?" (%)



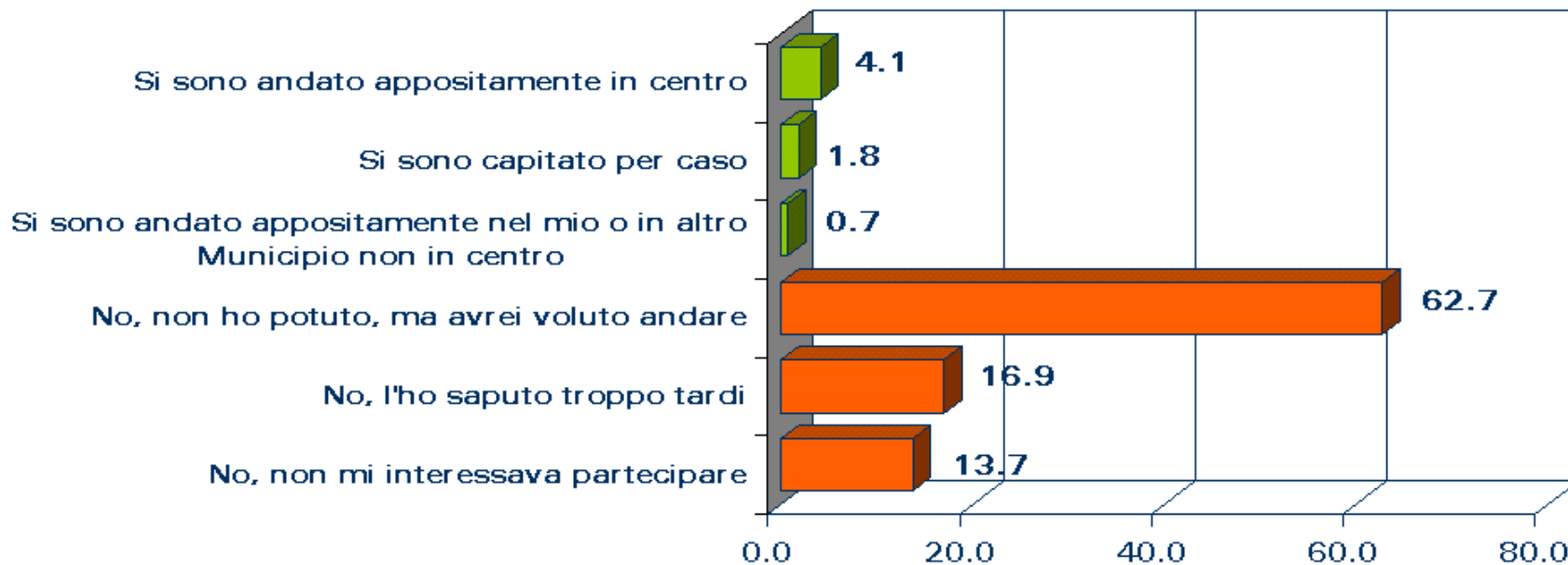
Il canale di comunicazione privilegiato è la TV/radio e la stampa (rispettivamente il 61,3% e il 27,5%)



Comune di Roma
 Assessorato Politiche
 Ambientali e Agricole
 Dipartimento X

Base: coloro che sapevano che ieri era la domenica ecologica o che hanno comunque sentito parlare di queste iniziative (574)

"Ieri ha partecipato alla domenica ecologica?" (%)



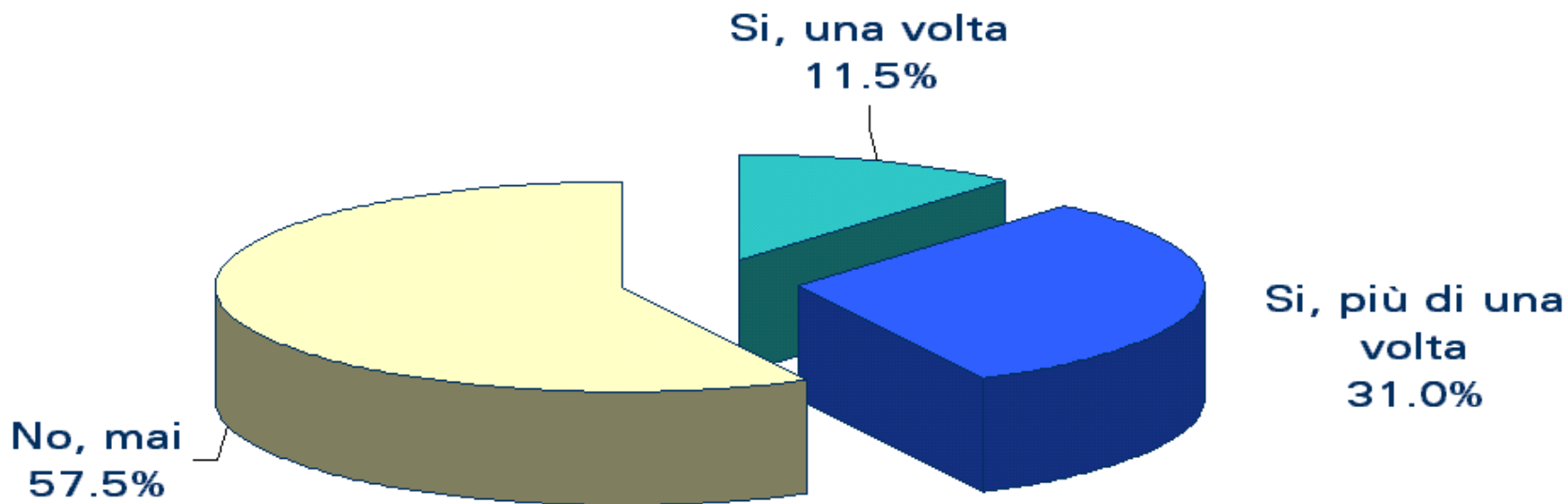
La partecipazione alla Domenica Ecologica del 10 novembre 2002 si attesta su un 6,6%

Base: coloro che sapevano che ieri era la domenica ecologica o che hanno comunque sentito parlare di queste iniziative (esclusi coloro che ne sono venuti a conoscenza per caso) (561)



Comune di Roma
 Assessorato Politiche
 Ambientali e Agricole
 Dipartimento X

"In passato le è capitato di prendere parte all'iniziativa?" (%)

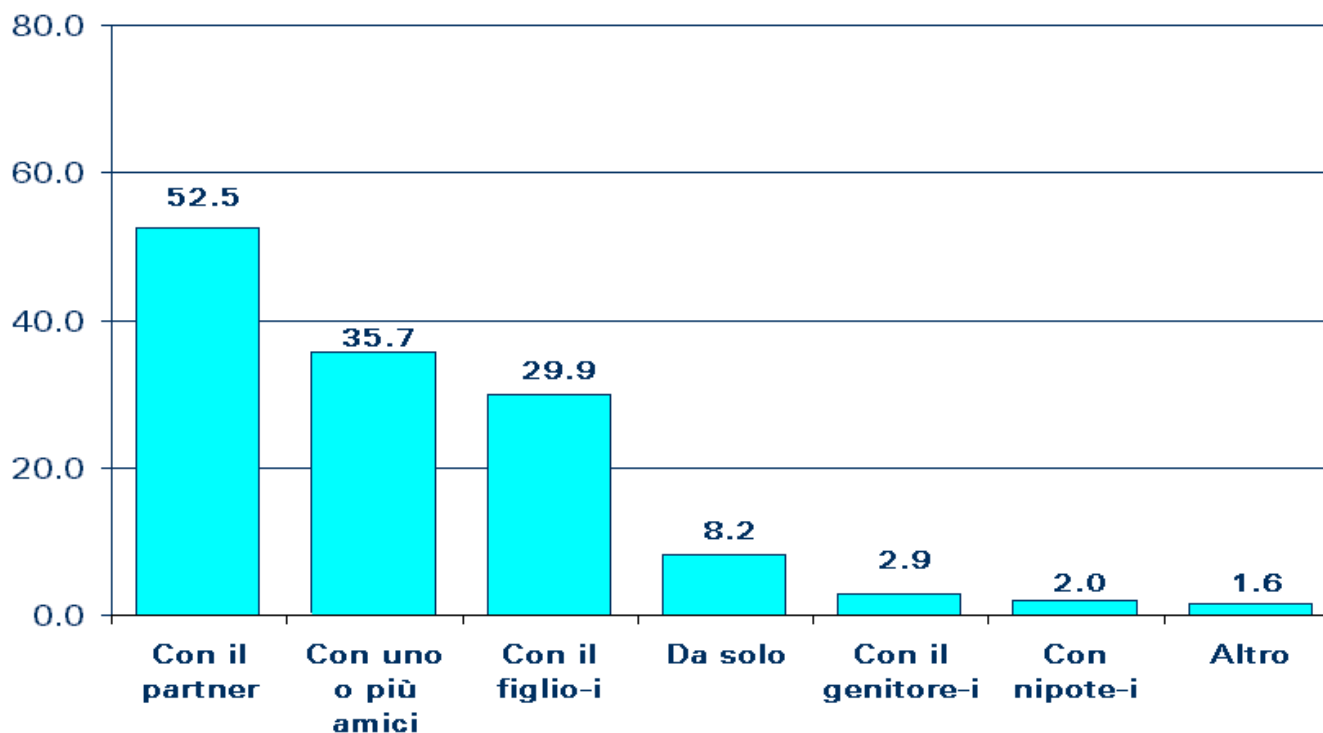


Comune di Roma
Assessorato Politiche
Ambientali e Agricole
Dipartimento X

Alla Domenica Ecologica hanno partecipato almeno una volta il 42,5% dei romani intervistati

Base: coloro che sapevano che ieri era la domenica ecologica o che hanno comunque sentito parlare di queste iniziative (574)

*"Ha partecipato alle giornate delle domeniche ecologiche da solo o in compagnia?" * (%)*



La Domenica Ecologica si conferma come luogo privilegiato per stare con la famiglia (partner 52,5%, figlio 29,9%) e gli amici (35,7%).

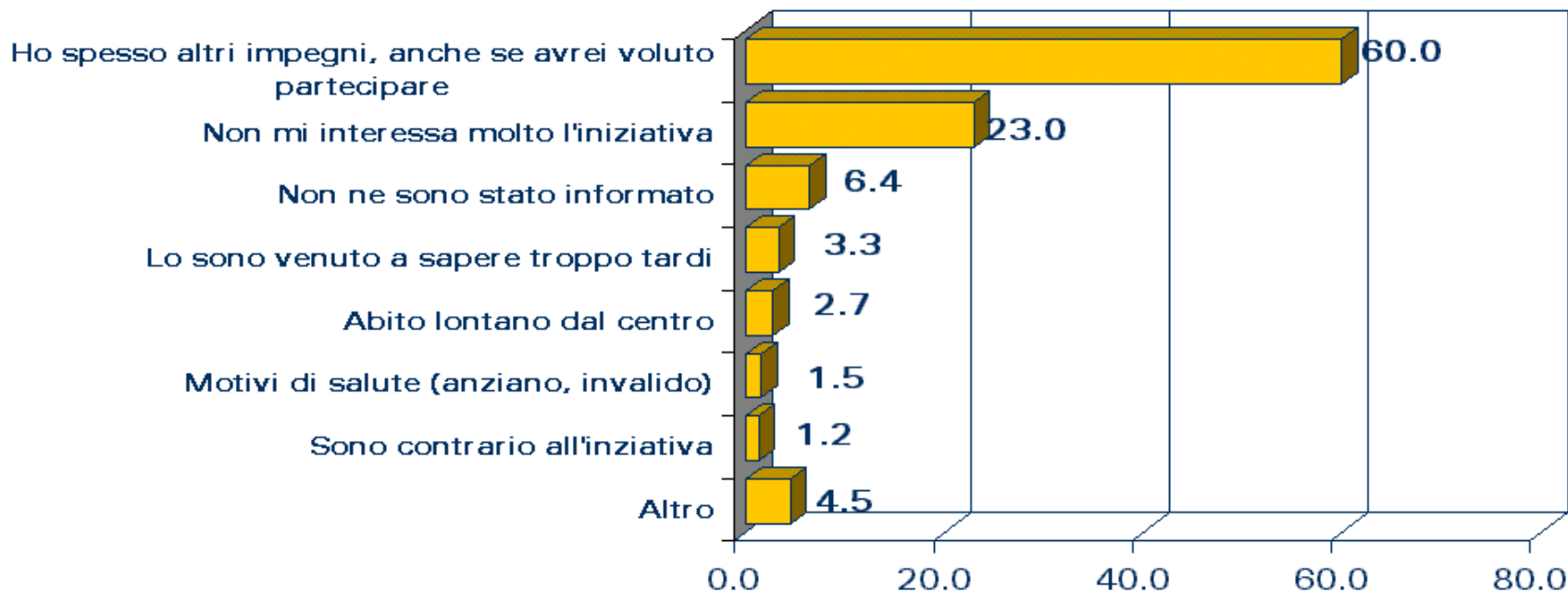
**Risposta multipla*

Base: coloro che in passato hanno preso parte a questo tipo di iniziative (244)



Comune di Roma
Assessorato Politiche
Ambientali e Agricole
Dipartimento X

"Per quale motivo in passato non ha partecipato a iniziative di questo tipo?" (%)



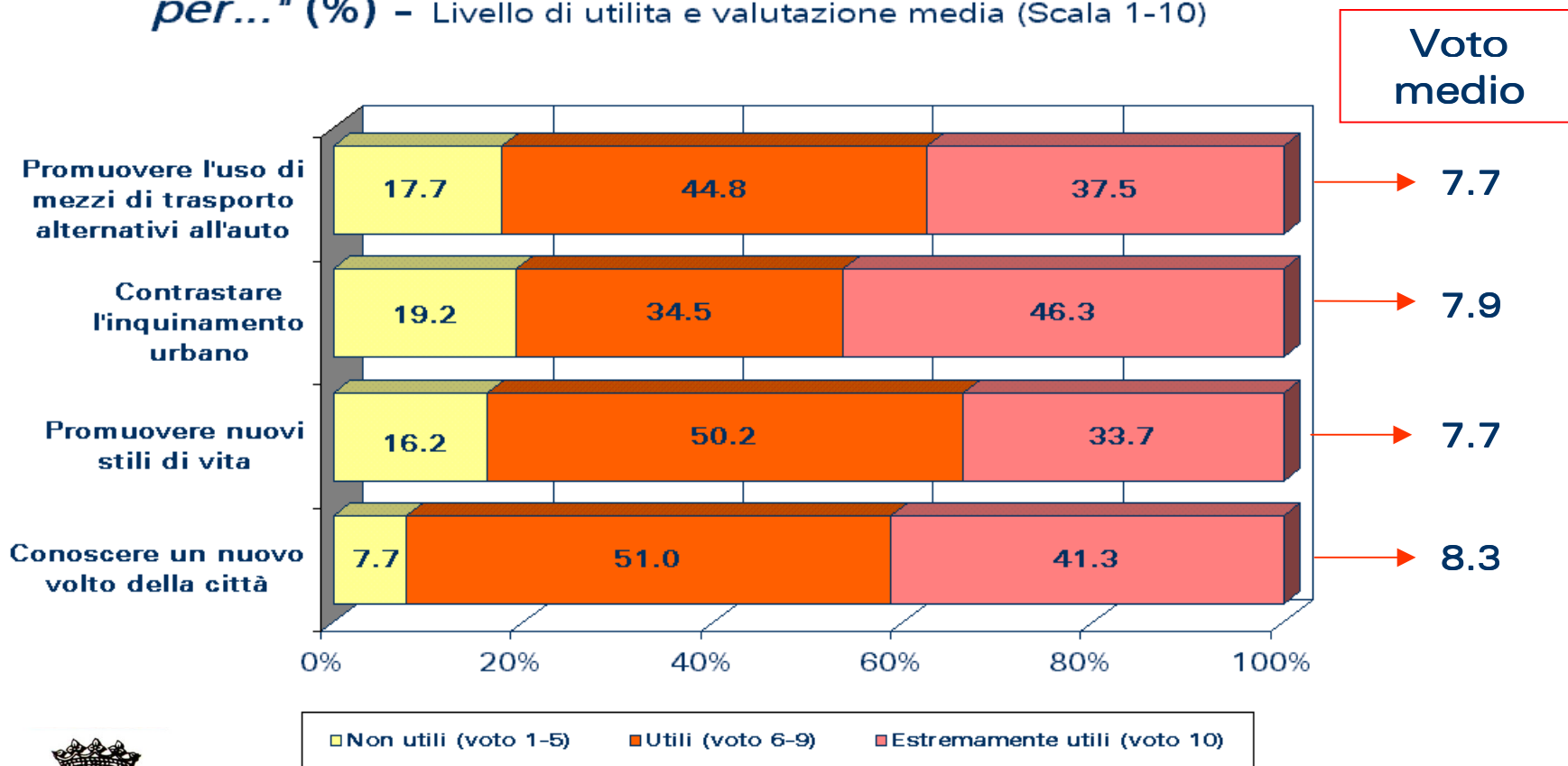
Il 60,0% di coloro che in passato non hanno partecipato alla Domenica Ecologica avrebbe comunque voluto partecipare ma avuto altri impegni che glielo hanno impedito



Comune di Roma
Assessorato Politiche
Ambientali e Agricole
Dipartimento X

Base: coloro che in passato non hanno partecipato a questo tipo di iniziative (330)

"Quanto sono utili iniziative come questa per..." (%) - Livello di utilità e valutazione media (Scala 1-10)



Comune di Roma
 Assessorato Politiche
 Ambientali e Agricole
 Dipartimento X

L'aspetto della Domenica Ecologica più gradito dai romani riguarda il "conoscere un nuovo volto della città" (voto medio pari a 8,3)

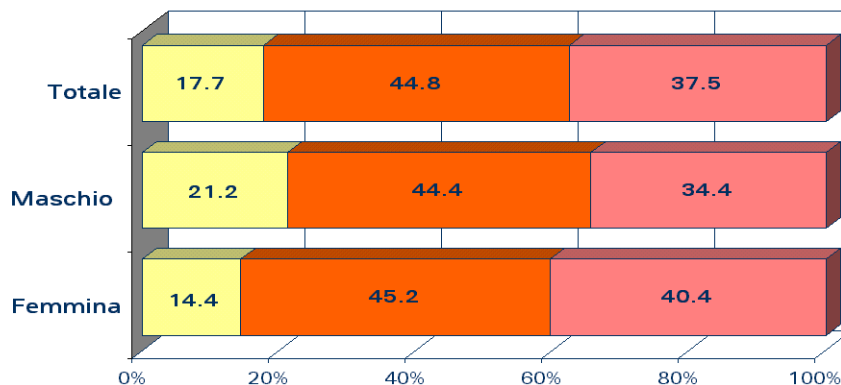
Base: totale intervistati (600)



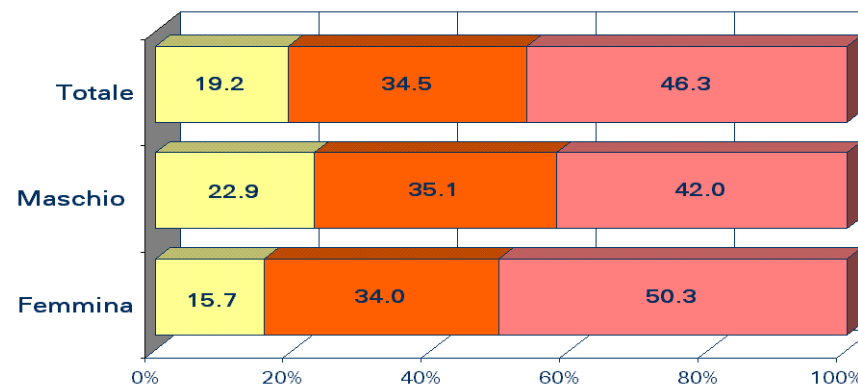
Comune di Roma

LIVELLO DI UTILITA' DI QUESTO TIPO DI INIZIATIVE

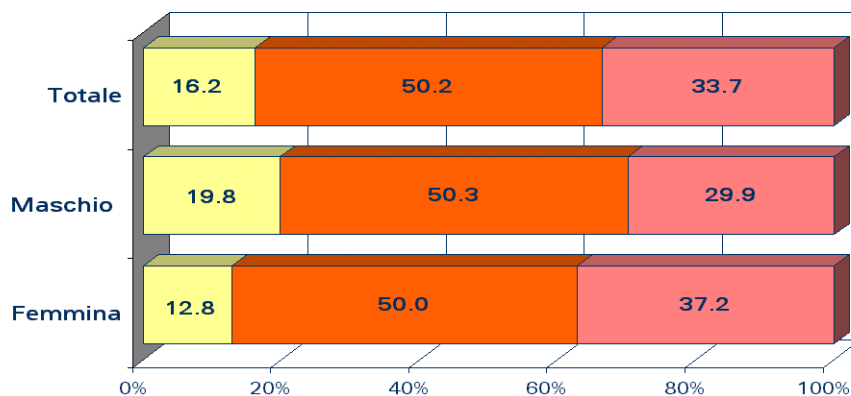
Per promuovere l'uso di mezzi di trasporto alternativi all'auto



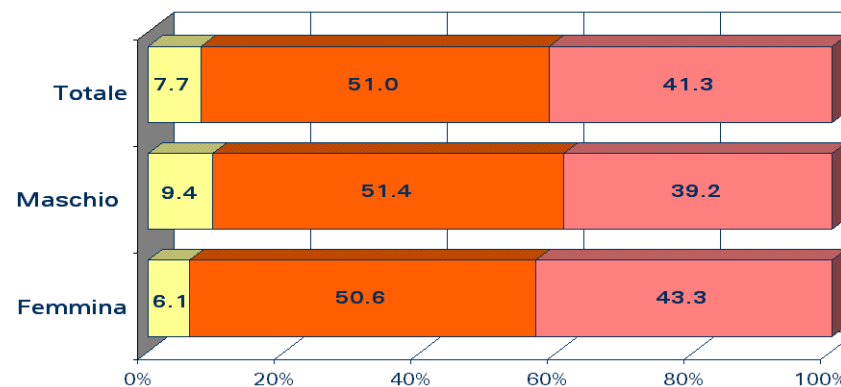
Per contrastare l'inquinamento urbano



Per promuovere nuovi stili di vita



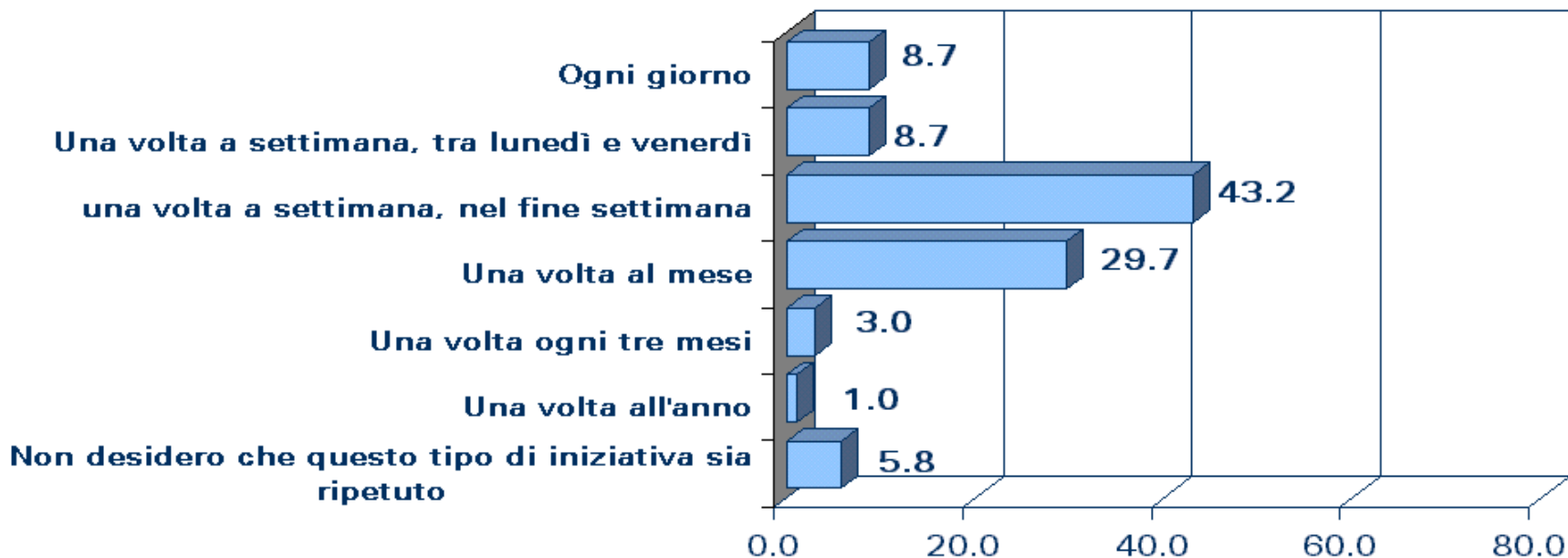
Per conoscere un nuovo volto della città



Non utili (voto 1-5)
 Utili (voto 6-9)
 Estremamente utili (voto 10)

Base: totale intervistati (600)

"Con quale frequenza le piacerebbe che fossero ripetute iniziative di questo tipo?" (%)



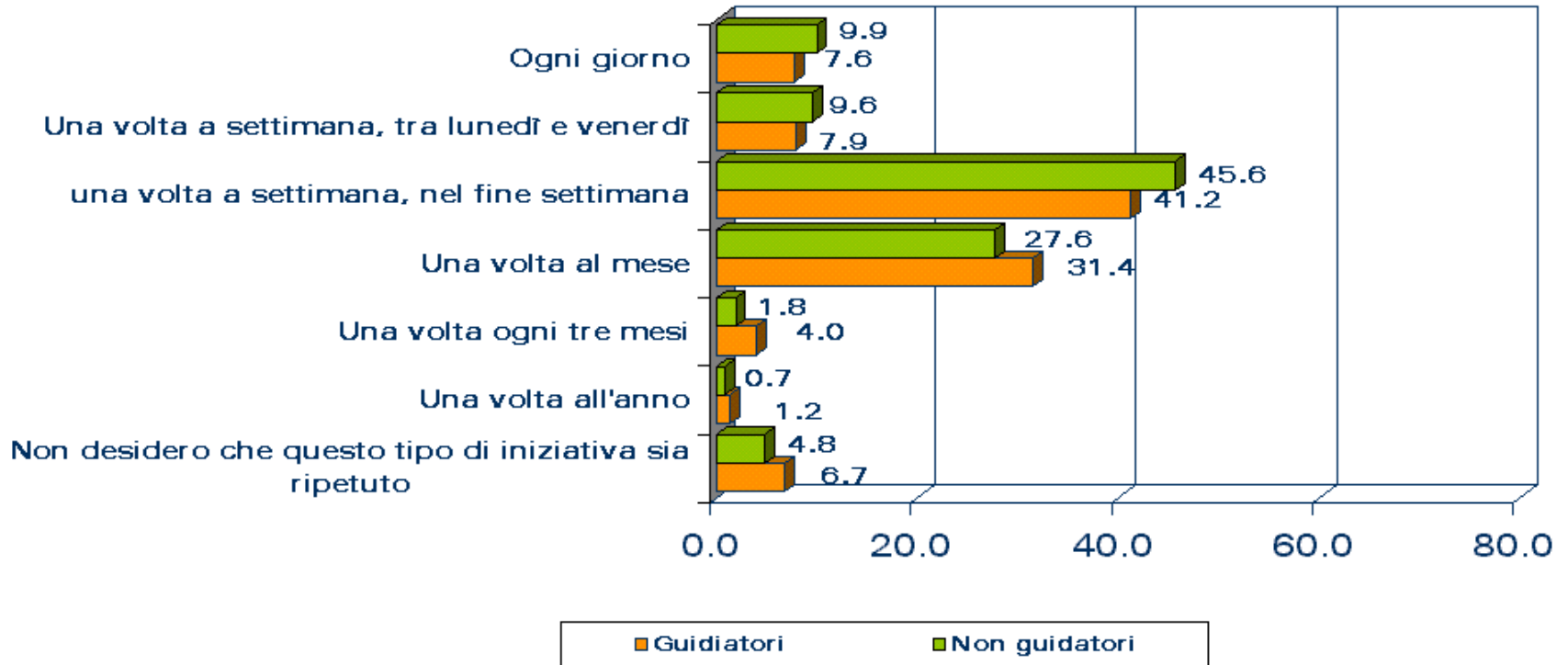
Il 43,2% dei romani intervistati vorrebbe che ogni domenica fosse "Ecologica". Il 29,7% preferirebbe una Domenica Ecologica al mese



Comune di Roma
Assessorato Politiche
Ambientali e Agricole
Dipartimento X

Base: totale intervistati (600)

**"Con quale frequenza le piacerebbe che fossero ripetute iniziative di questo tipo?" (%) -
Guidatori e non guidatori**



Sono i "non guidatori" a desiderare tutte le domeniche "ecologiche" (45,6% vs. 41,2% dei "guidatori").

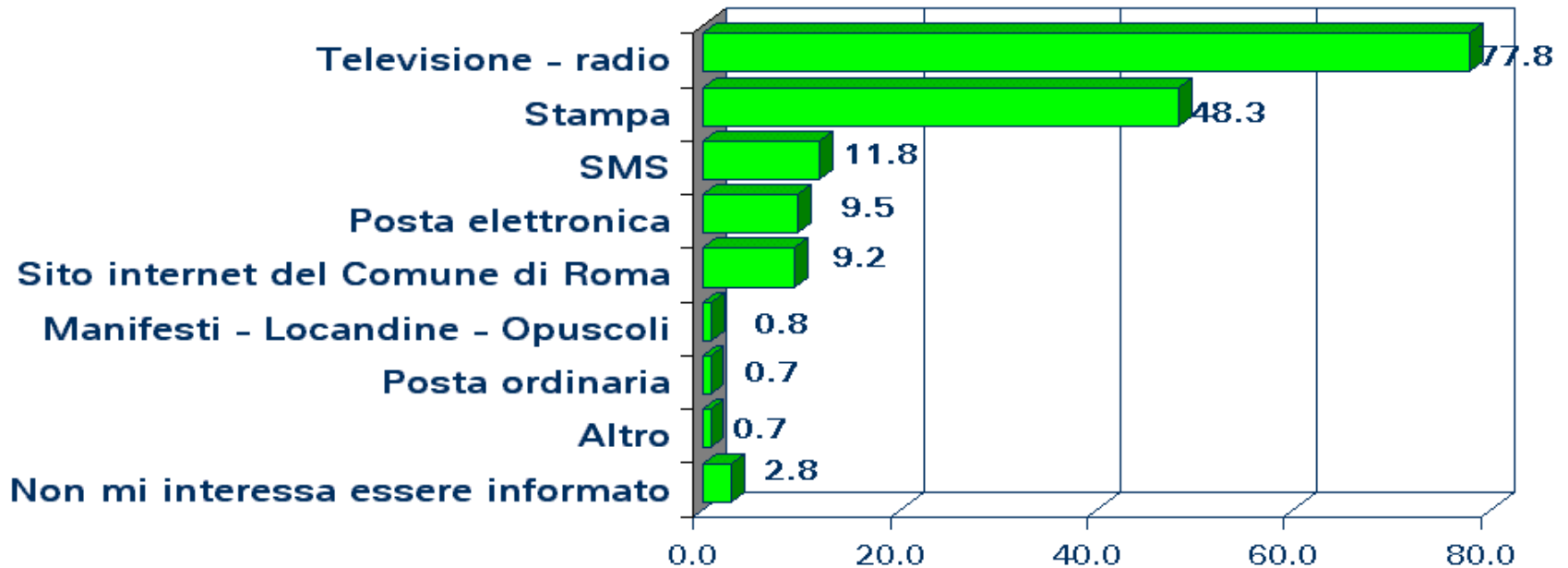
Tra i "guidatori" prevalgono, invece, le preferenze per una domenica ecologica al mese (31,4% vs. 27,6%)

Base: totale intervistati (600)



Comune di Roma
Assessorato Politiche
Ambientali e Agricole
Dipartimento X

*"In futuro, come vorrebbe essere informato in occasione di queste iniziative?" (%)**



*Risposta multipla

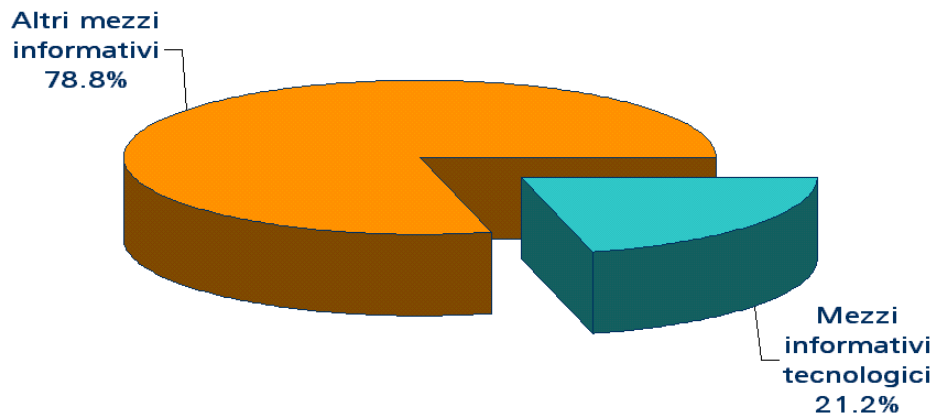


Comune di Roma
 Assessorato Politiche
 Ambientali e Agricole
 Dipartimento X

Per quanto persista la preferenza per mezzi di comunicazione "tradizionali" (TV/radio e stampa), i romani esprimono un orientamento "tecnologico" citando spesso, tra i mezzi di comunicazione preferiti per essere informati su iniziative di questo tipo, gli SMS (11,8%), la posta elettronica (9,5%) e il sito internet del Comune di Roma (9,2%)

Base: totale intervistati (600)

LA PREFERENZA PER I MEZZI DI INFORMAZIONE TECNOLOGICI (%)*

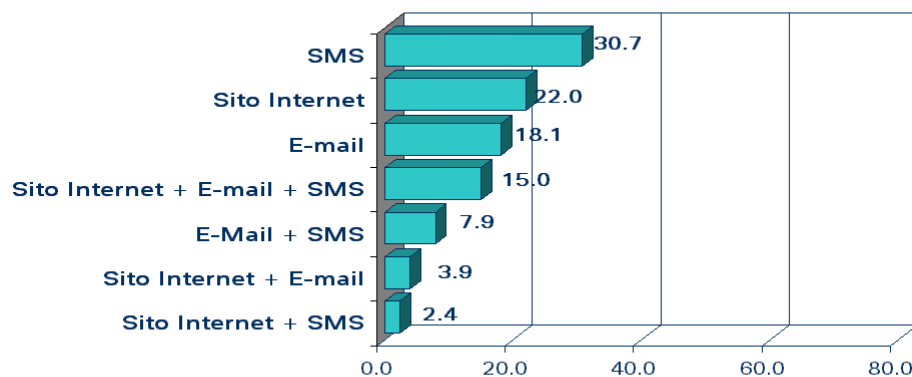


Nel complesso, è il 21,2% dei romani a citare almeno un mezzo di informazione "tecnologico" (SMS, e-mail, sito internet).

Tra questi, le preferenze vanno agli SMS (30,7%), al sito internet (22,0%) e alla e-mail (18,1%)

Base: totale intervistati (600)

DETTAGLIO SULLA SCELTA DEI MEZZI TECNOLOGICI (%)



Base: coloro che hanno espresso la preferenza per i mezzi tecnologici (127)



Comune di Roma
Assessorato Politiche
Ambientali e Agricole
Dipartimento X